

분기보고서

(제 13 기 3분기)

사업연도 2009년 01월 01일 부터
 2009년 09월 30일 까지

금융위원회

한국거래소 귀중

2009년 11월 13일

회 사 명 : 효성아이티엑스 주식회사

대 표 이 사 : 남 경 환

본 점 소 재 지 : 서울시 영등포구 양평동 4가 2번지 이레빌딩
(전 화) 02-2163-4114
(홈페이지) <http://www.hyosungitx.com>

작 성 책 임 자 : (직 책) 이 사 (성 명) 배 기 수
(전 화) 02-2102-8411


【 대표이사 등의 확인 】

확 인 서

우리는 당사의 대표이사 및 신고업무담당이사로서 이 사업보고서의 기재내용에 대해 상당한 주의를 다하여 직접 확인·검토한 결과, 중요한 기재사항의 기재 또는 표시의 누락이나 허위의 기재 또는 표시가 없고, 이 사업보고서에 표시된 기재 또는 표시사항을 이용하는 자의 중대한 오해를 유발하는 내용이 기재 또는 표시되지 아니하였음을 확인합니다.

또한, 당사는 「주식회사의외부감사에관한법률」 제2조의2 및 제2조의3의 규정에 따라 내부회계관리제도를 마련하여 운영하고 있음을 확인합니다.(「주식회사의외부감사에관한법률」 제2조에 의한 외감대상법인에 한함)

2009. 11. 13
효성아이티엑스 주식회사

대표이사 남 경 환 (서명) 

신고업무담당이사 배 기 수 (서명) 

I. 회사의 개요

1. 회사의 개요

가. 회사의 법적·상업적 명칭

당사의 명칭은 효성아이티엑스 주식회사라고 표기합니다. 또한 영문으로는 HYOSUNGITX Co.,Ltd라 표기합니다. 단, 약식으로 표기할 경우에는 효성ITX(주)라고 표기합니다.

나. 설립일자 및 존속기간

당사는 컨택센터 서비스 등을 영위할 목적으로 1997년 5월 9일 설립되었습니다. 또한 2007년 10월 25일자로 상장되어 유가증권시장에서 매매가 개시되었습니다.

다. 본사의 주소, 전화번호 및 홈페이지

- 1) 주 소 : 서울시 영등포구 양평동 4가 2번지 이레빌딩
- 2) 전화번호 : 02-2102-8400
- 3) 홈페이지 : <http://www.hyosungitx.com>

라. 중소기업 해당여부

당사는 독점규제 및 공정거래에 관한 법률 제2조에서 정하는 기업집단(효성그룹)의 계열사로 대기업에 해당됩니다.

마. 주요사업의 내용

당사는 컨택센터 서비스, CDN(Content Delivery Network, 콘텐츠 전송 네트워크) 서비스, 영상기기 수입/판매 등의 사업을 영위하고 있으며, 구체적인 사업 내용은 다음과 같습니다.

1) 컨택센터 서비스

기업의 고객접점인 컨택센터는 과거의 단순한 고객 불만 접수처리 기능에서 회사의 브랜드 및 이미지를 제고할 수 있는 마케팅 부서의 기능으로까지 확대되고 있습니다. 이는 현대 통신수단의 발달을 기반으로, 전화에서부터 ARS, 게시판, 웹채팅 등 다양한 채널을 통한 고객 서비스로 발전하였습니다. 하지만 이러한 서비스를 제공은 많은 초기 투자자본을 필요로 할 뿐만 아니라, 대규모 인력운영에 대한 전문성 부족으로 많은 기업들이 아웃소싱을 선호하고 있습니다. 이러한 수요에 따라 당사는 전문성을 바탕으로 기업들의 컨택센터의 구축, 운영 등의 아웃소싱 서비스를 제공하고 있습니다.

2) CDN 서비스

CDN(Content Delivery Network, 콘텐츠 전송 네트워크) 서비스는 인터넷 상에서 콘텐츠의 전송을 전문적으로 아웃소싱하여 운영하는 서비스를 의미합니다.

당사의 CDN 서비스 시장은 크게 (i) 대용량 파일을 빠른 속도로 안정적으로 전송해 주는 다운로드 서비스 시장, (ii) 다이내믹 멀티캐스팅 엔진을 이용한 온라인 실시간 라이브 서비스 시장(스트리밍 서비스), (iii) 그래픽 이미지, 플래시 파일 등 웹 콘텐츠의 빠른 전송을 위해 캐시(Cache) 기술을 활용하는 캐싱 서비스 시장 (iv) 서버·인프라 제공과 더불어 필요 솔루션까지 제공하는 솔루션 아웃소싱 시장(코로케이션) 등으로 구분됩니다.

3) 영상기기 수입/판매

당사는 일본의 프로젝터 제조업체인 NEC의 프로젝터를 국내로 수입하여 군부대, 보험사, 스크린 골프, 학교 등의 시장에 판매하고 있습니다.

바. 계열회사에 관한 사항

당사는 독점규제 및 공정거래에 관한 법률 제2조에서 정하는 기업집단(효성그룹)의 계열사입니다. 공시서류 제출일 현재 당사의 기업집단에 소속된 회사는 당사 포함 총 83개입니다. 주요 계열회사의 명칭 및 상장여부는 다음과 같습니다.

국내 계열사(40개)	비고
(주)효성 효성아이티엑스(주) 진흥기업(주) 바로비전(주) (효성아이티엑스(주)가 주식 취득)	상장 (4개)
노틸러스효성(주) 효성인포메이션시스템(주) 효성캐피탈(주) 효성에바라(주) 효성투자개발(주) 효성건설(주) 효성에바라엔지니어링(주) 효성트랜스월드(주) 두미종합개발(주) 흥진데이터서비스(주) 이지스효성(주) (주)엔에이치테크 더클래스효성(주) 거목농산(주) 효성윈드파워홀딩스(주) 갤럭시아미디어(주) (구 인포바다, 회사명 변경) 갤럭시아포토닉스(주) (구 에피플러스, 회사명 변경) 갤럭시아일렉트로닉스(주) (구 효성씨티엑스, 회사명 변경) 강릉윈드파워(주) (주)키스뱅크 효성에프엠에스(주) (주)태역건설 갤럭시아커뮤니케이션즈(주) (구 키투넷솔루션, 회사명변경) 태안솔라팜(주) (주)릭스맥스네트웍스 (갤럭시아일렉트로닉스(주)가 주식 취득) (주)릭스맥스 (갤럭시아일렉트로닉스(주)가 주식 취득) 제이슨골프(주) (갤럭시아커뮤니케이션즈(주)가 주식 취득) (주)인포허브 (갤럭시아커뮤니케이션즈(주)가 주식 취득) (주)나무엑터스 (갤럭시아커뮤니케이션즈(주)가 (주)크레스트인베스트먼트 흡수합병) (주)꽃엔터테인먼트 (갤럭시아커뮤니케이션즈(주)가 (주)크레스트인베스트먼트 흡수합병)	비상장 (36개)

(주)갤럭시아디스플레이 (구 테라디스플레이) (주)소림 (바로비전(주)가 주식 취득) 소울플로라(주) 트리니티에셋매니지먼트(주) (주)신동진 동룡실업(주)	
---	--

해외 계열사(43개)	비고
Baoding Hyosung Tianwei Transformer Co., Ltd. Beijing Hyosung Computer Technologies.Co., Ltd. Beijing Hyosung Container Co., Ltd. Beijing Hyosung Food & Beverage Co., Ltd. HICO America Sales & Technology, Inc. Hyosung America Inc. Hyosung Brasil industrial & commercial LTDA Hyosung Chemical Fiber(Jiaxing) Co., Ltd. Hyosung Deutschland Gmbh Hyosung Europe SRL Hyosung (H.K) LIMITED Hyosung International Trade (Jiaxing) Co., Ltd. Hyosung Istanbul TEKSTIL LTD.STI Hyosung Japan Co, Ltd. Hyosung Luxembourg S.A Hyosung Power Holdings., Ltd. Hyosung Resources (Australia) PTY Ltd. Hyosung Singapore PTE Ltd. Hyosung Spandex (GuangDong) Co., Ltd. Hyosung Spandex (Jiaxing) Co., Ltd. Hyosung Spandex (Zhuhai) Co., Ltd. Hyosung SteelCord (Nanjing) Co., Ltd. Hyosung SteelCord (Qingdao) Co., Ltd. Hyosung Vietnam Co., Ltd. Hyosung USA Inc. Lanka Synthetic Fibre Co., Ltd. Nantong Hyosung Transformer Co., Ltd. Nautilus Hyosung America Inc. OpCo GmbH Xepix Corp. Zhangjiagang Xiaosha Coil Service Co., Ltd. Hyosung Holdings USA, Inc. Hyosung International(HK) Ltd. Qingdao Shenglin Electronics Co., Ltd Qingdao Tiandi Electronics Co., Ltd. Qingdao Zhiyu Jingmi Electronics Co., Ltd.	

Qingdao Am Co., Ltd. Qingdao Solim Electronics Co., Ltd. Weihai Solim Electronics Co., Ltd. Weihai New Solim Electronics Co., Ltd. Hyosung Chemicals (Jiaxing) Co., Ltd. Fulikang Electronics Co., Ltd. 한일리스금용유한공사	
--	--

사. 신용평가에 관한 사항

당사는 수시평가에 의하여 신용평가 전문기관으로부터 평가를 받고 있으며 당기중에는 신용평가를 실시하지 않았습니다. 이러한 내용을 포함한 최근 3년간의 신용평가 현황은 다음과 같습니다.

평가일	평가대상 유가증권 등	평가대상 유가증권의 신용등급	평가회사 (신용평가등급범위)	평가구분
2009-08-21	기업신용평가	BBB-	한국기업데이터(주) (AAA ~ D)	평가등급
2008-06-13	기업신용평가	A-	한국기업평가(주) (AAA ~ D)	평가등급

2. 회사의 연혁

가. 공시대상기간('04.01.01~'09.09.30)중 회사의 주된 변동내용

- 2006. 09 인적분할에 따라 효성씨티엑스(주) (현 갤럭시아일렉트로닉스(주)) 기업분할
- 2006. 09 월앤비전(주)에게 파견부문을 영업양도
- 2006. 12 상호를 텔레서비스 주식회사에서 효성아이티엑스 주식회사로 변경
- 2007. 10 유가증권시장 상장
- 2008. 10 바로비전(주) 계열회사 편입
- 2009. 03 대표이사 추가선임 (이화택, 남경환 각자대표)
- 2009. 06 남경환 단독대표 체제로 전환(이화택 대표이사 사임)

나. 경영진의 중요한 변동

당사는 2009년 3월 이화택 단독대표 체제에서 이화택, 남경환 각자대표체제로 전환하였으나, 2009년 6월 이화택 대표이사의 사임으로 남경환 단독대표 체제로 전환되었습니다.

다. 상호의 변경

2006년 12월 15일자 임시주주총회 결의에 의하여 회사의 상호를 텔레서비스 주식회사에서 효성아이티엑스(효성ITX) 주식회사로 변경하였습니다.

라. 기타 합병 등 중요한 사항

당사는 파견부문의 저가경쟁 증가로 이익율 하락에 따라 중장기 손익 관리 및 경영효율성 제고를 위하여 2006년 9월 30일 월앤비전(주)에게 파견부문을 영업양도하였으며, 경영의 효율성 및 경쟁력 제고를 위하여 2006년 9월 29일 인적분할에 따라 기업분할을 하였습니다.

(신설회사 효성씨티엑스(주) (현 갤럭시아일렉트로닉스(주)))

3. 자본금 변동사항

가. 증자(감자)현황

[2009년 9월 30일 현재]

(단위 : 백만원, 주)

주식발행 (감소)일자	발행(감소) 형태	발행(감소)한 주식의 내용				
		종류	수량	주당 액면가액	주당발행 (감소)가액	비고
2005년 12월 27일	유상증자(일 반공모)	보통주	800,000	5,000	8,750	-
2006년 09월 29일	무상감자	보통주	117,180	5,000	-	회사분할로 인 한 감자
2006년 09월 29일	무상감자	우선주	13,020	5,000	-	회사분할로 인 한 감자
2006년 12월 29일	주식분할	보통주	7,828,200	500	-	액면분할
2006년 12월 29일	주식분할	우선주	869,800	500	-	액면분할
2007년 10월 25일	유상증자(일 반공모)	보통주	3,730,000	500	5,000	-

나. 전환사채 등 발행현황

당사는 2009년 9월 30일 현재 전환사채 등 주식관련사채를 발행한 사실이 없습니다.

4. 주식의 총수 등

가. 주식의 총수

당사는 2009년 9월 30일 현재 발행할 주식의 총 수는 65,000,000주입니다. 당사가 현재까
지 발행한 주식의 총수는 13,730,000주이고 현재까지 감소한 주식의 총수는 1,302,000주
입니다.

현재 발행주식 총수는 12,428,000주이며, 현재 유통주식수는 우선주를 제외한 보통주
11,558,200주입니다.

(※ 모든 주식수는 액면분할 후 기준입니다.)

나. 자기주식 취득·처분 현황

당사는 2009년 9월 30일 현재 자기주식을 취득, 처분한 사실이 없습니다.

다. 보통주 외의 주식

당사는 보통주 외에 우선주 869,800주를 발행하였으며, 본 우선주에 대하여 상환 및 전환 등에 관한 사항은 없습니다.

5. 의결권 현황

[2009. 09. 30 현재]

(단위 : 주)

구 분		주식수	비고
발행주식총수(A)	보통주	11,558,200	-
	우선주	869,800	-
의결권없는 주식수(B)	보통주	-	-
	우선주	869,800	-
기타 법률에 의하여 의결권 행사가 제한된 주식수(C)	보통주	-	-
	우선주	-	-
의결권이 부활된 주식수(D)	보통주	-	-
	우선주	-	-
의결권을 행사할 수 있는 주식수 (E = A - B - C + D)	보통주	11,558,200	-
	우선주	-	-

6. 배당에 관한 사항 등

가. 배당에 관한 사항

당사는 2001년에 우선주를 발행하여 이듬해인 2002년부터 우선주에 대해 액면금 기준으로 연 1%의 현금배당을 실시하고 있습니다. 앞으로 보통주에 대해서도 순이익 규모에 따른 적절한 배당률을 고려하여 안정적인 배당정책을 실시할 예정입니다.

현재 배당에 관한 당사의 정관 내용은 다음과 같습니다.

제 49 조 (이익배당)

- ① 이익의 배당은 금전과 주식으로 할 수 있다.
- ② 이익의 배당을 주식으로 하는 경우 회사가 수종의 주식을 발행한 때에는 주주총회의 결의로 그와 다른 종류의 주식으로도 할 수 있다.
- ③ 제1항의 배당은 매결산기말 현재의 주주명부에 기재된 주주 또는 등록된 질권자에게 지급한다.

나. 최근 3사업연도 배당에 관한 사항

구 분		제12기(2008년)	제11기(2007년)	제10기(2006년)
주당액면가액 (원)		500	500	500
당기순이익 (백만원)		-10,584	2,184	3,139
주당순이익 (원)		-916	236	360
현금배당금총액 (백만원)		4	4	4
주식배당금총액 (백만원)		-	-	-
현금배당성향 (%)		-	0.20	0.14
현금배당수익률 (%)	보통주	-	-	-
	우선주	1	1	1
주식배당수익률 (%)	보통주	-	-	-
	우선주	-	-	-
주당 현금배당금 (원)	보통주	-	-	-
	우선주	5	5	5
주당 주식배당 (주)	보통주	-	-	-
	우선주	-	-	-

II. 사업의 내용

1. 사업의 개요

당사는 고객센터서비스 사업, CDN서비스 사업, 영상기기 수입/판매 사업을 영위하고 있으며, 현재 추진 중인 신규사업은 없습니다.

가. 사업부문별 현황

1) 고객센터 서비스

① 산업의 특성

기업의 고객접점인 고객센터는 과거의 단순한 고객 불만 접수처리 기능에서 회사의 브랜드 및 이미지를 제고할 수 있는 마케팅 부서의 기능으로까지 확대되고 있습니다. 이는 현대 통신수단의 발달을 기반으로, 전화에서부터 ARS, 게시판, 웹채팅 등 다양한 채널을 통한 고객 서비스로 발전하였습니다. 하지만 이러한 서비스를 제공은 많은 초기 투자자본을 필요로 할 뿐만 아니라, 대규모 인력운영에 대한 전문성 부족으로 많은 기업들이 아웃소싱을 선호하고 있습니다.

현재의 고객센터 시장의 흐름을 살펴보면 몇 가지 주요 특성을 찾을 수 있습니다.

i. CRM 센터의 부각

고객 불만사항 등 단순 업무를 처리하던 콜센터는 점차 고객유치와 CRM(고객관계관리)의 중요 수단으로 부각되고 있습니다.

ii. 고객센터로의 변모

전화 중심의 콜센터에서 IVR, 웹채팅, 팩스 등의 다양한 채널을 이용하여 고객의 정보를 종합적으로 관리할 수 있는 고객센터로 전환되고 있습니다.

iii. 통합화 및 대형화

과거 기업 또는 공공기관의 지점 중심의 고객채널은 지역별 업무 효율의 제고 및 고객 서비스 개선을 목적으로 각 지역 거점 또는 전국 단일 고객센터로 대형화되고 있습니다.

iv. 솔루션 기반 고객센터

효과적인 CRM은 고객정보의 효율적 획득 및 관리를 위한 솔루션을 필요로 합니다. 이에 다양한 기업의 요구를 충족시킬 수 있는 고객센터의 솔루션 기반 업그레이드(재구축 또는 증설)가 증가하고 있으며, 보다 복잡하고 다양해지는 소비자의 니즈를 충족시켜줄 수 있는 전문 고객센터 솔루션의 도입이 강화되고 있습니다.

② 산업의 성장성

2007년도 고객센터 시장규모는 약 11조 5천억원으로 추정되며(한국고객센터협회) 전국에 약 3000개의 고객센터가 가동되고 있으며, 37만여명이 근무(한국콜센터산업정보연구소)하고 있는 것으로 파악되고 있습니다. 고객센터 시장은 과거 20~30%의 고성장으로 활황을 구가하였으나, 2006년 이후 연 8%(아웃소싱타임즈, 2007)의 안정적인 성장세를 보여주었습니다. 향후 고객센터는 일반 기업 및 공공부문에서의 지속적인 대민 서비스 향상 기조에 따라 그 시장규모가 안정적이고 지속적으로 확대될 것으로 전망하고 있습니다.

③ 경기변동의 특성

경기 호황 시, 고객에게 판매되는 상품이나 서비스가 다양해짐에 따라 고객지원 업무도 확장되게 되고, 인바운드 업무 외에도 고객에게 다양한 마케팅 방식으로 접근을 하기 때문에 아웃바운드 업무가 증가하게 됩니다. 기존 업무 외에 추가된 컨택센터 업무는 기존 컨택센터 시설이나 인원의 한계, 비용 상의 이유로 아웃소싱을 고려하게 되는 원인이 됩니다.

경기 침체 시에는 필수적인 인바운드 업무 외에 아웃바운드 업무를 축소시키거나, 컨택센터 업무를 최소화시킬 수 있기 때문에 아웃소싱이 축소될 수 있는 반면, 컨택센터 비용을 절감하거나 관련 인원을 줄이려는 기업이 증가하면서 아웃소싱을 대안으로 고려하는 경우도 있습니다.

따라서 컨택센터 서비스 시장은 경기변동에 민감하지 않으며, 안정적인 확대를 보여주고 있습니다.

④ 경쟁요소

당사를 비롯한 선두 기업들이 상당한 시장 경쟁력을 확보한 가운데 후발주자들이 시장 진입을 모색하고 있으나 콜센터 서비스업은 초기 투자비용, 안정적인 운용경험과 인력 관리 능력 등이 요구되는 등 상당한 진입장벽이 존재하고 있는 사업입니다.

경쟁요인으로는 해당 업종의 운영경험이나 유관 레퍼런스 사이트의 확보 여부가 가장 중요하나, 가격적인 측면 또한 수주의 여부를 가늠할 정도의 비중을 차지하고 있습니다.

⑤ 자원조달상의 특성

컨택센터에서 가장 중요한 자원은 상담인력입니다. 당사는 국내 컨택센터 서비스 시장을 선도해온 회사로서 다양한 경험을 가진 우수한 컨택센터 관리 인력과 상담 인력을 풍부하게 보유하고 있습니다. 또한 2004년부터 명지대학교, 상명대학교, 성신대학교, 부천대학교 등과 '산학연계'를 통한 전문적인 관리자 선발 시행 및 전문 온라인 채용 사이트를 구축하여 안정적인 인력 수급 채널 확보로 컨택센터의 인적자원을 안정적으로 운영할 수 있습니다.

2) CDN 서비스

① 산업의 특성

CDN(Content Delivery Network, 콘텐츠 전송 네트워크) 서비스는 인터넷 상에서 콘텐츠의 전송을 전문적으로 아웃소싱하여 운영하는 서비스를 의미합니다.

디지털 콘텐츠 사업자(CP : Content Provider)가 사용자(User)를 대상으로 사업을 영위하기 위해서는 필수적으로 네트워크, 서버, 솔루션 등의 IT 요소가 필요하며 이에 대한 직접 투자 및 운영이 수반되어야 합니다. 하지만 각 사업자들이 이러한 IT 요소들을 직접 구매하여 서비스하기에는 막대한 투자비용과 전문성의 문제로 서비스 품질에 지장을 초래할 수 있기 때문에 전략적으로 CDN 서비스를 이용합니다.

CDN은 인터넷 트래픽 문제를 개선하기 위해 1998년 서비스를 개시한 미국의 Akamai Technology사에 의해 시작되었으며, 이후 많은 신규 사업자가 등장하였습니다. 국내에서는 2000년 CDN서비스 업체가 출현하기 시작하였으며, 이후 인수 및 합병과정을 통하여 규모의 경제를 실현한 선두 사업자를 중심으로 현재의 시장을 형성하고 있습니다.

국내 CDN 산업은 디지털 콘텐츠 산업과 그 성장속도를 함께 하며 네트워크 및 시스템 운영 대행에만 국한하지 않고 관련 솔루션을 포함해 고객에게 토탈 아웃소싱 서비스를 제공함으

로써 과거 몇 년간 큰 폭의 성장을 이루었습니다. 또한 닷컴기업뿐만 아니라 오프라인 기업의 e-Business 진출이 늘어나면서 CDN 서비스에 대한 수요가 확대되고 있는 추세이며, 기업이나 공공기관의 경우 사내 조회, 원격 회의 등 내부 커뮤니케이션 강화, 사내 e-Learning 수요 증가에 힘입어 자체 사설망(Private Network)에 CDN 기술을 적용하는 Enterprise CDN 시장이 확대되고 있습니다.

② 산업의 성장성

CDN서비스가 국내에 도입되기 시작한 2000년을 기점으로, 온라인게임의 대용량화와 인터넷 포털들의 고품질 서비스 경쟁에 힘입어 2001년부터 2004년까지 해마다 연평균 100%씩 급성장 한 것으로 나타났습니다. 2008년은 2007년 대비 약 40% 성장한 1,442억원에 이를 것으로 추산(대우증권 리서치센터, 2008년 4월)됩니다.

CDN서비스는 국내 디지털콘텐츠 시장의 증감에 따라 그 시장규모가 변동합니다. 2007년도 국내 디지털 콘텐츠 시장은 디지털방송과 포털시장을 중심으로 2006년 대비 12.2% 성장한 10조 67억원 규모를 형성(한국소프트웨어진흥원, '07년 국내 디지털콘텐츠 시장조사)하였습니다. CDN서비스 시장은 이러한 디지털 콘텐츠 수요 증가에 힘입어 지속적인 성장세를 보여 줄 것으로 예상되고 있습니다.

③ 경기변동의 특성

국내 CDN 서비스 시장은 2001년 상용화 이래 인터넷과 디지털콘텐츠 산업의 발전으로 트래픽 사용량이 증가 추세에 있으며, 인터넷과 디지털콘텐츠 산업의 성장에 따라 동반 성장하고 있습니다. 2005년부터 본격화 되기 시작한 인터넷 상에서의 대규모 라이브 실시간 방송 및 동영상 위주의 UCC(User Created Content) 사이트의 활성화로 인하여 인터넷 상의 자원을 수배에서 수십배까지 더 사용하게 되었습니다. 따라서 경기변동에 따른 특성보다는 디지털콘텐츠 산업의 지속적 성장에 따른 CDN사업의 동반 성장을 예상하고 있습니다.

④ 경쟁요소

CDN 서비스를 표방하는 사업자들은 적지 않은 편이나 실제 서비스 시장에서 영향력을 발휘하며 경쟁하는 사업자는 적습니다.

네트워크, 시스템 등 인프라에 대한 대규모 선형 투자가 요구되는 산업의 특성상 규모의 경제 실현 여부가 강력한 경쟁 우위 요소이자 진입장벽으로 작용하고 있습니다.

또한 각기 다른 IDC 에 서버 등 인프라를 구축하고 네트워크를 확보해야 하므로 IDC와의 관계 및 협상력도 중요합니다.

당사는 경쟁력 강화를 위한 차별화 요소로 기존 CDN 서비스에 부가하여 Grid Delivery Solution 기반의 CDN 서비스 기술을 보유하고 있습니다. 이는 기존 CDN과는 달리 개인들의 PC 자원을 활용하여 P2P방식으로 콘텐츠를 빠르게 전송하는 Grid Computing 솔루션을 이용, 콘텐츠를 고품질, 저비용으로 전송할 수 있는 기술입니다.

⑤ 자원조달상의 특성

CDN 서비스를 제공하기 위한 주요 자원으로는 네트워크, 서버 등 시스템 장비, 관련 솔루션 및 연구개발 전문인력을 들 수 있습니다.

네트워크의 경우 각 사업자별로 KT, 하나로통신, KINX 등 여러 ISP들로부터 수십Gbps급의 네트워크를 사용하고 있으며 대규모 사용에 따른 Bargaining Power 및 공동상품 등 전략적 제휴 여부에 따라 이용조건 및 안정적 회선확보에 다소 차이가 있을 수 있어 경쟁력의 중요한 요소로 작용합니다.

서버 등 시스템 장비는 급격한 기술발전의 결과로 성능은 대폭 개선되고 여러 사업자간 경

쟁체제로 가격 측면에서는 하향 안정 추세를 보이고 있어 자원조달이 용이한 상황입니다.

3) 영상기기 수입/판매

① 산업의 특성

프로젝터는 영상을 만들어내는 기술에 따라 크게 CRT, LCD, DLP 프로젝터로 나눌 수 있습니다. 프로젝터 시장 초기에는 CRT 프로젝터가 주도하였으나, 1988년 LCD 프로젝터가 등장한 이후 소형화와 경량화 및 PC와 높은 호환성으로 지속적인 성장을 통해 현재 가장 대중적인 프로젝터로 자리를 잡게 되었습니다. DLP 프로젝터는 가장 최근에 등장하였으며, 높은 내구성 및 소형화, 뚜렷한 명암비율로 시장 점유율을 확대하고 있는 상황입니다. 국내 프로젝터 산업군은 개발 및 생산 기반에 의한 제조 형태가 아닌, 수입 판매업을 중심으로 발전하였습니다.

시기별로 등장한 제품별 특성을 살펴보면 다음과 같습니다.

제품명	특 징
OHP필름	Side Projector 1970's 산업 및 교육용 디스플레이 장비로 광범위하게 사용되다가 2000년 이후 거의 사라짐
CRT Projector	1985년 미국, 유럽에서 개발/생산 됨 가장 선명한 화질을 제공해주는 장점이 있으나, 밝기가 제한적이며 설치 및 초점 보정이 어렵기 때문에 점차 사용이 줄어들고 있는 추세임
LCD Projector	1988년 일본에서 LCD 프로젝터가 등장. 소형화 경량화 PC와의 높은 호환성으로 지속적인 성장 현재 시장 점유율 65%로 가장 대중적인 프로젝터로 자리매김 국내에서는 1992년 도입되어 1995년 메탈할라이드 램프방식 프로젝터부터 활성화됨
DLP Projector	1996년 미국 TI사의 DMD가 전체 제조량의 34%이상으로 비중을 넓히고 있음 높은 내구성 및 소형화, 뚜렷한 명암비율이 특징
2000년 이후	DLP와 LCD장비 같이 판매 핸드폰에 프로젝터 기능 탑재

② 산업의 성장성

국내 프로젝터가 1995년 처음 출시된 이후, 기업용 프로젝터의 시장 확대 및 홈시어터 등 가정용 프로젝터에 대한 높은 관심 등으로 최근 국내 프로젝터 시장이 급격히 성장하고 있습니다. 2007년도 국내 프로젝터 시장에서는 약 8만5,000대가 판매됐으며 1,587억원정도의 시장 규모를 기록하여 전년대비 3% 정도 감소(PMA 2007년도 4사분기 보고서)된 것으로 보고되었습니다만, 업계에서는 2006년 8만5000여대, 2007년 10만대가 판매된 것으로 추정하며, 2008년에는 약 20% 성장한 12만대의 시장규모를 전망하고 있습니다.(디지털타임즈 2008. 3. 11)

③ 경기변동의 특성

현재 국내 프로젝터 산업은 대부분 수입에 의존하고 있어 환율의 변동에 영향을 많이 받고 있습니다. 특히 대부분의 업체가 일본에서 수입을 하기 때문에 엔화의 환율에 영향을 많이 받는 실정입니다.

④ 경쟁요소

국내 프로젝터 시장은 산요, NEC, EPSON, 히타치 등 일본 업체가 시장을 주도하고 있으며 현재 30여개 업체가 경쟁을 벌이고 있습니다. 일본 및 대만, 미국 등 해외 업체들은 소니코리아, 한국엡손, 파나소닉코리아 등과 같이 국내에 한국지사를 설립하거나 NEC의 효성아이티엑스, 산요의 유환미디어 등 과같이 국내 업체의 판매망을 이용하여 국내 시장에서 활동 하고 있습니다.

⑤ 자원조달상의 특성

NEC제품의 경우 일본 기업인 NEC가 일본, 홍콩, 상하이 공장에서 NEC프로젝터를 제조하고 효성 JAPAN이 NEC로부터 위 지역에서 제조된 프로젝터를 수입합니다. 그리고 한국의 효성아이티엑스가 효성 JAPAN을 통하여 NEC프로젝터를 구매하는 3자 무역의 형태로 자원이 조달되고 있습니다. 이렇게 수입된 프로젝터는 직판, 입찰, 대리점 영업방식을 통해 한국 시장에서 판매 되고 있습니다.

나. 향후 추진하려는 신규사업

당사는 2009년 9월 30일 현재 신규사업에 대한 추진계획이 없습니다.

2. 주요 제품, 서비스 등

당사는 컨택센터서비스, CDN서비스를 제공하고 있으며, 영상기기를 수입하여 판매하고 있습니다. 각 서비스 및 제품별 매출액 및 총 매출액에서 차지하는 비율은 다음과 같습니다.

[2009년 9월 30일 현재]

(단위 : 백만원, %)

사업부문	구체적용도	주요상표등	매출액(비율)
컨택센터 서비스	주1)	-	69,510(76.1%)
CDN 서비스	주2)	-	10,110(11.0%)
영상기기 수입/판매	주3)	NEC	11,715(12.9%)
합 계			91,335(100%)

주1) 컨택센터 서비스 : 컨택센터 아웃소싱 서비스는 전문 컨택센터 아웃소싱 회사에 컨택센터의 전반적인 또는 부분적인 운영 및 관리를 맡기는 것을 의미합니다. 이러한 전문 컨택센터 아웃소싱 회사들은 고객 서비스, 세일즈, 광고, 지원, 고객 유지와 같은 고객관리 서비스 지향적인 컨택센터를 구축·운영하고, 상담원을 확보하며 전적인 관리를 책임지게 됩니다.

주2) CDN 서비스 : CDN 서비스란 인터넷상에서 동일한 데이터를 가진 많은 서버가 여러 IDC 또는 ISP에 분산, 설치되어 있어 접속을 요청한 상용자와 가장 근접한 곳에 있는 서버가 응답하도록 함으로써 콘텐츠 이용속도를 개선시킨 서비스입니다.

이 서비스는 사이트에 접속한 유저가 어떤 인터넷 서비스를 이용하는지에 관계없이 같은 네트워크에서 접속하는 것처럼 빠르고 안정적으로 접속할 수 있도록 하는 것이 목적입니다.

주3) 영상기기 수입/판매 : NEC의 프로젝터(Projector)를 수입/판매하는 사업으로, 프로젝터는 PC, TV, VCR, DVD 등 각종 영상 기기들의 신호를 입력 받아 렌즈를 통해 전면에 별도로 설치된 스크린 상에 확대된 영상을 표현해 주는 장비입니다. 기업체에서 PC 등에 연결해

프리젠테이션용으로 많이 사용하는 사무기기입니다.

3. 주요 원재료에 관한 사항

당사가 영위하는 사업은 서비스업 및 수입/판매이므로 원재료가 발생하지 않습니다.

4. 생산 및 설비에 관한 사항

가. 생산능력, 생산실적 및 가동률

당사가 영위하는 사업은 서비스업으로 주요 수익원이 물적형태로 나타나지 않으므로 생산능력, 생산실적 및 가동률의 기재는 생략합니다.

나. 생산설비의 현황 및 신설/매입 계획

당사는 서울에 위치한 본사 및 본사건물에 위치한 당산센터를 비롯하여 총 3개의 컨택센터(신도림, 대구)와 분당에 위치한 1개의 CDN사무소를 임차하여 사용하고 있으며, 생산설비에 대한 향후 신설/매입 계획은 없습니다.

5. 매출에 관한 사항

가. 매출실적

(단위 : 백만원)

사업 부문	매출 유형	품 목		제 13 기 3분기	제 12 기	제 11 기
컨택 센터 서비스	용역 매출	컨택 센터 서비스	수 출	-	-	-
			내 수	69,510	96,248	78,943
			합 계	69,510	96,248	78,943
CDN 서비스	기타 매출	CDN 서비스	수 출	-	-	-
			내 수	10,110	9,378	6,581
			합 계	10,110	9,378	6,581
영상기기 수입/판매	상품 매출	영상기기 수입/판매	수 출	-	-	-
			내 수	11,715	19,110	17,625
			합 계	11,715	19,110	17,625
IT 컨설팅	기타 매출	IT 컨설팅	수 출	-	-	-
			내 수	-	825	-
			합 계	-	825	-
합 계			수 출	-	-	-

	내 수	91,335	129,945	109,148
	합 계	91,335	129,945	109,148

나. 판매경로 및 판매방법

1) 판매경로

컨택센터 서비스 및 CDN 서비스는 당사와 고객사가 직접 계약을 체결하는 형태인 직접판매를 이용하고 있습니다.

영상기기 수입/판매는 NEC 제품이 효성재팬을 통해서 수입한 후 각 대리점들이 필요한 수량을 발주하면 거기에 대응하여 물건을 판매하는 방식이 약 90%에 이르고 있습니다. 또한 각종 입찰에 대응하거나 효성아이티엑스에서 직접 판매하는 방식으로 판매가 이루어지고 있습니다.

2) 판매방법 및 조건

① 컨택센터 서비스

컨택센터 운영 및 ASP판매는 고객사와 계약된 용역 및 서비스를 제공하고 이때 발생하는 직·간접 인건비, 일반관리비 등 제비용은 당사가 부담하고 있습니다. 용역 및 서비스 제공의 대가는 매월 정산하고 익월 내에 대금을 회수하고 있습니다.

② CDN 서비스

당사는 서비스를 제공한 대가로 서비스별 요금체계에 따라 매월 현금으로 서비스 이용 대가를 받고 있습니다. 서비스를 제공한 시점을 기준으로 매출을 인식하며 직접판매의 경우 서비스 제공 익월 25일까지 대금을 회수하고 간접판매의 경우 서비스 제공 익월 말일까지 대금을 회수합니다.

③ 영상기기 수입/판매

대리점 판매는 민수대리점(5개, 기업 및 가정용 판매 전문대리점)과 조달대리점(12개, 조달청 납품용 판매 전문대리점)에 상품을 판매하고 상품을 구매한 대리점들이 소비자들에게 판매하는 방식입니다.

직판 판매방식은 대리점 판매 거래선 외 다른 거래선을 발굴하여 효성아이티엑스가 직접 판매하는 판매 방식입니다.

다. 판매전략

① 컨택센터 서비스

i. 기존 고객사에 대한 지속적 영업 관리

컨택센터 아웃소싱 서비스의 계약 특성상 1년 ~ 3년의 계약 체결을 기준으로 하고 있으며, 이후 업무 성과 및 고객사와의 원만한 관계 유지 등을 통해 재계약을 유지하는 것이 일반적입니다. 이에 따라 기존 컨택센터 아웃소싱 서비스를 유지하기 위하여 지속적인 업무 성과의 발전 및 유지, 고객사에 대한 지속적 영업 관리를 통해 장기간 재계약을 진행하고 있습니다.

특히 당사 컨택센터 서비스 부문 중 매출 비중을 크게 차지하는 KT, KTF는 별도 전담 부서를 통해 지속적인 업무 혁신 및 성과 향상 등을 통해 동 고객사의 컨택센터를 복수로 운영 중인 타 업체 대비 우수한 평가 및 차별화 전략 등을 통해 장기간 재계약을 유지하고 있습니다.

ii. 지속적인 컨택센터 관련 시장 조사를 통한 Target Client 영업

컨택센터는 통신, 금융, 공공기관, 제조, 유통, 물류 등 고객을 상대하는 모든 업종에서 도입

하고 있는 서비스이며, 이에 따른 지속적인 업종별 시장조사를 통한 가망 고객사에 대한 정보 수집 및 Target Client를 선별하며, 이후 지속적인 관계 유지 및 영업 등을 통해 당사의 컨택센터 서비스 부문의 신규 매출 확대가 되도록 영업을 진행하고 있습니다. 또한 프로젝트 수주 전 운영 관련 컨설팅(운영 개선 컨설팅) 등의 pre-sales 활동 확대 등을 통해 동종업체 대비 차별화된 영업 전략을 전개하고 있습니다.

iii. 컨택센터 서비스 관련 기관과의 지속적 협력관계 유지

국내 컨택센터 서비스 관련 기관인 한국컨택센터협회, 아웃소싱협회, 한국콜센터산업정보연구소 등과 지속적 관계 형성을 통해 컨택센터를 도입 또는 도입 예정인 가망 고객에 대한 정보 전달, 당사의 홍보 및 영업 가망 고객사 연결 등을 진행하고 있으며, 각 기관을 통한 추가적인 영업 네트워크를 형성하고 있습니다.

iv. 당사 내 사업 부문과의 공동 영업 추진

당사 내 컨택센터 서비스 담당 영업 부서에서는 공동 영업 추진이 가능한 관련 부서(CDN사업팀, 교육사업팀)와의 정기적인 영업 미팅을 통해 상호 영업 가능 고객에 대한 정보 교류 및 공통된 Target Client에 대하여 공동 영업 추진을 통해 각 부서의 영업 시너지를 창출하고 있습니다.

v. 홍보 확대

2006년 12월 당사의 사명 변경(텔레서비스주식회사에서 효성아이티엑스 주식회사)에 따라 2007년에는 사명변경에 대한 인지도 확대를 위해 다양한 미디어 매체에 홍보를 강화하며, 대기업 계열사로서의 신뢰도 및 인지도 확대뿐만 아니라, 컨택센터 서비스 부문의 전문회사로서의 인지도 확대를 통해 영업 확대에 상당한 도움이 될 것으로 기대합니다.

vi. SI업체와의 제휴 확대

컨택센터 구축 관련 국내 Major SI업체(LG CNS 등)와의 제휴를 통해 컨택센터 신규도입 Client에 대하여 컨소시엄을 통해 프로젝트 참여토록 할 예상이며, 이를 통한 당사의 영업 채널 확대를 도모할 예정입니다.

② CDN 서비스

당사의 주 고객은 인터넷 기업군과 e-Business 사업자들로서 업종별로 구분해 보면 인터넷 포털(파란, 야후 등), 온라인 교육업체(스카이에듀, 케이스 등), 언론사(조인스닷컴 등), 온라인 게임업체(한빛소프트 등), 온라인 UCC사이트(다모임 등) 등에 이르기까지 다양합니다. 따라서 당사의 매출은 고객사들이 영위하고 있는 디지털콘텐츠 산업의 성장과 밀접하게 연관되어 있습니다. 이에 당사는 고객에게 단순히 서비스를 제공하는 관계를 지양하고 사업파트너로서 함께 성장할 수 있도록 끊임없는 기술개발과 관련 솔루션의 통합 제공을 통해 고객사와 함께 Win-Win할 수 있도록 부가가치를 창출하는데 주력하고 있습니다.

이러한 노력의 일환으로 CDN 서비스를 통해 구축된 신뢰관계를 기반으로 당사의 수년간 축적된 경험과 Know-How를 활용하여 IT 인프라 아웃소싱 분야로 서비스 영역을 확대해 나가고 있습니다. 즉, 현재 고객사에서 자체 보유, 운영 중인 IT 시스템 전반에 대한 컨설팅을 수행하여 시스템 구축, 운영 분야를 당사에서 아웃소싱 함으로써 고객사의 수익을 극대화할 수 있는 인프라구조를 제공함으로써 영업 활동을 강화하고 있습니다.

③ 영상기기 수입/판매

NEC브랜드 인지도를 강화하기 위해 다양한 방식의 홍보 활동을 지속적으로 추진하고 있으

며 NEC와의 꾸준한 가격협상을 통하여 한국시장 내 저가품에 대응하고 있습니다. 이외에 현재 높은 비중을 차지하고 있는 대리점 판매방식은 그대로 유지하고 직판 판매 채널 강화를 통하여 수익구조의 다각화 및 시장확대를 추구하고 있습니다.

6. 수주상황

당사의 각 사업부분의 수주는 계약 시 총 계약금액이 확정되지 않는 형태가 대부분입니다. 다만, 각 부분의 매출액으로 같음할 수 있습니다.

7. 시장위험과 위험관리

2009년 9월 30일 현재 당사는 시장위험에 대한 노출이 중요하지 않아서 기재를 생략합니다

8. 파생상품거래 현황

당 분기말 현재 파생상품 내역이 없습니다.

9. 경영상의 주요계약

- 임대차 계약

(단위 : 천원)

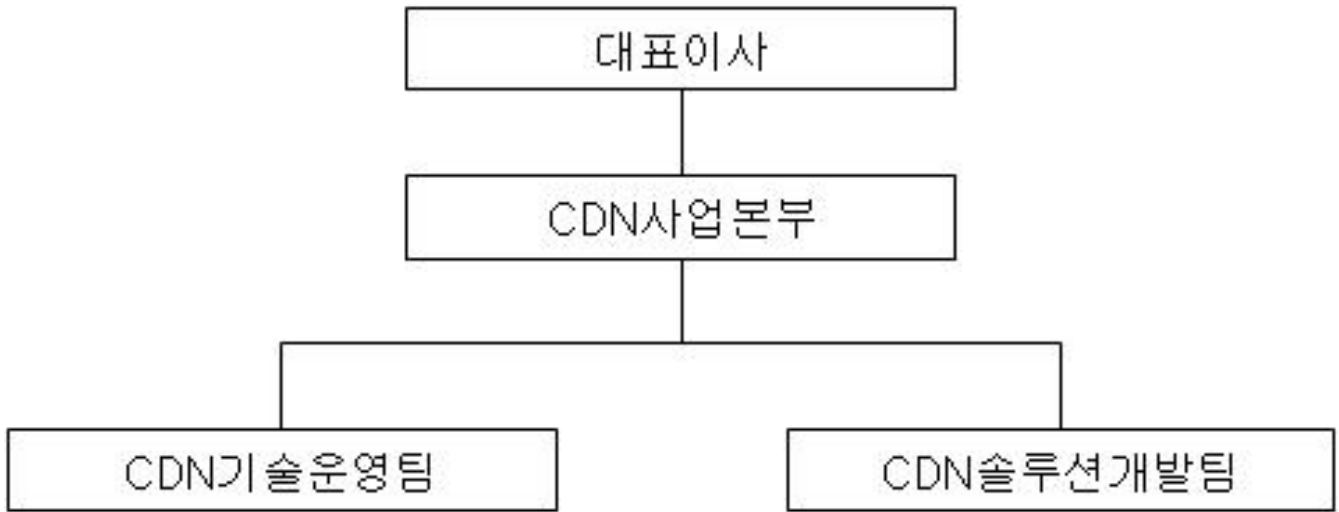
거래처명	계약기간	보증금	임차료/월	주요내용
도이치투자신탁 운용주식회사	'09.06.01~'12.05.31	198,830	19,883	본사/서울시 영등포구 양평동 4가 2번 지 이레빌딩 16,17층 - 임차

10. 연구개발활동

가. 연구개발활동의 개요

당사는 CDN서비스의 고품질화를 위하여 CDN사업본부 내에 기술운영팀과 솔루션 개발팀을 두고 핵심인력을 배치하여 자체 연구, 개발 활동을 하고 있습니다.

나. 연구개발 담당조직



다. 연구개발 비용

당사의 최근 3년간 연구개발 비용은 다음과 같습니다.

(단위 : 천원)

과 목		제13기 3분기	제12기	제11기	비 고
원 재 료 비		-	-	-	-
인 건 비		715,864	827,049	516,163	-
감 가 상 각 비		-	-	-	-
위 탁 용 역 비		-	-	-	-
기 타		774,117	462,573	256,989	-
연구개발비용 계		1,489,981	1,289,622	773,152	-
회계처리	판매비와 관리비	-	-	-	-
	제조경비	1,489,981	1,289,622	773,152	-
	개발비(무형자산)	-	-	-	-
연구개발비 / 매출액 비율 [연구개발비용계÷당기매출액×100]		1.63%	0.99%	0.71%	-

라. 연구개발 실적

당사는 CDN서비스의 고품질화를 위하여 동기화 솔루션, 통계 시스템, 핫 콘텐츠 분산 시스템 등의 연구/개발을 활발히 하고 있습니다.

11. 그 밖에 투자이사결정에 필요한 사항

당사가 영위하는 사업 중 컨택센터 서비스와 영상기기 수입/판매와 관련하여 법률, 규정 등에 의한 규제사항이 존재하며, 구체적 내용은 다음과 같습니다.

1) 컨택센터 서비스

컨택센터 아웃소싱 서비스와 관련된 국내법으로는 '신용정보의 이용 및 보호에 관한 법률'과 '정보통신망 이용촉진 및 정보보호 등에 관한 법률'에서 개인정보보호에 관해 규제하고 있습니다. 그리고 2002년 '방문판매 등에 관한 법률'이 개정되어 전화권유 판매법 조항이 신설됨에 따라 국내 텔레마케팅 산업도 직접적인 규제를 받게 되었습니다.

당사는 컨택센터 아웃소싱 서비스 초기부터 세일즈 중심의 아웃바운드 업무를 지양하고 인바운드를 위주로 하는 안정적인 업무 중심으로 컨택센터 아웃소싱 서비스를 운영하고 있으며, 또한 적법한 절차 및 법규 준수를 통해 신뢰받는 기업으로 성장·발전하고자 관련 법규 등 제반 규제·감독에 철저히 대비하고 있습니다.

2) 영상기기 수입/판매

① 조달청 정책 변화

프로젝터 제품에 대한 조달청의 정책은 시기별로 다음과 같이 변화되었습니다.

년도	주요 내용
2000년	조달 품목 별도 지정, 최저가 입찰로 상위 3개 업체 지정 조달 등록
2002년	물품 공급자를 제조/공급 업체로 분리, 조달 입찰 진행
2005년	다수 공급자 물품 공급(MAS) 제도 시행 적격 업체 심사를 통한 업체 선별 후 가격 자료를 제출하여 입찰이 아닌 가격 협의로 조달 등록

② 원산지 표기 문제

대외 무역법 제 23조 및 39조, 관세법 229조~233조의 수출입 물품의 원산지 표기 의무화에 따르면 제품의 브랜드는 일본 제품, 생산공장은 중국의 형태로 생산(MADE IN CHINA) 부분 표기하게 하였습니다.

③ 프로젝터 형식인증 의무화

기존 형식인증 면제 제품이던 프로젝터의 형식인증 의무화로 인해 상품화 단계에서 1개월 추가 소요가 예상되어 판매에 지연을 가져다 줄 수 있습니다.

III. 재무에 관한 사항

1. 요약재무정보

(단위 : 백만원)

구 분	제 13 기 3분기	제 12 기	제11기	제10기	제9기
[유동자산]	20,545	22,439	32,181	23,052	22,503
· 당좌자산	16,507	17,579	27,922	16,468	17,677
· 재고자산	4,038	4,860	4,259	6,584	4,826
[비유동자산]	41,948	39,411	19,200	12,323	6,064
· 투자자산	24,660	22,870	3,099	5,765	172
· 유형자산	12,221	11,904	11,886	4,748	3,133
· 무형자산	509	579	196	42	466
· 기타비유동자산	4,558	4,058	4,019	1,768	2,293
자산총계	62,493	61,850	51,381	35,375	28,567
[유동부채]	29,523	32,763	12,812	14,403	8,942
[비유동부채]	4,216	1,982	1,133	1,640	1,416
부채총계	33,739	34,745	13,945	16,043	10,358
[자본금]	6,214	6,214	6,214	4,349	5,000
[자본잉여금]	19,166	18,259	18,259	2,590	2,978
[자본조정]	-	-	-	Δ1,431	-
[기타포괄손익누계액]	Δ446	Δ893	Δ1,150	460	-
[이익잉여금]	3,820	3,525	14,113	13,364	10,231
자본총계	28,754	27,105	37,436	19,332	18,209
매출액	91,335	129,945	109,148	116,753	98,532
영업이익	125	553	2,983	3,832	4,796
계속사업이익	299	Δ10,584	2,184	3,139	4,217
당기순이익	299	Δ10,584	2,184	3,139	4,217

[Δ는 부(-)의 수치임]

2. 재무정보 이용상의 유의점

가. 재무제표 작성기준

당사의 분기재무제표는 기업회계기준서 제1호 내지 제23호(제14호는 제외)를 포함한 일반적으로 인정된 회계처리기준에 따라 작성되었으며, 당사가 당분기의 재무제표를 작성하기 위하여 채택한 회계처리방침은 2008년 12월 31일로 종료하는 회계기간에 대한 재무제표 작성시 채택한 회계정책과 동일합니다. 한편, 당분기 중 개정된 주식회사의 외부감사에 관한 법률 제1조의 2에 따라 당반기와 비교표시된 2008년12월 31일의 대차대조표의 명칭을 재무상태표로 변경하였습니다.

나. 공시대상기간 중 중요사항

1) 영업 양도

당사는 2006년 9월 30일 월앤비전(주)에게 과건부문을 영업양도하였습니다.

① 이사회 결의일 및 양도일자

- 2006.9.22일 결의, 2006.9.30 양도

② 양도가액

- 금 220만원

③ 계약조건 등

- 영업부문 부분양도 (자산,부채 양도)

- 누적 손실에 따라 영업권 평가액은 없으며, 기존 매출채권은 비양도 함

- 1년 이상자 퇴직금 양도 (1년 이하자 및 연차수당은 실발생시 양도)

④ 영업양수도 후 최초 결산 확정일

- 2006년 12월 31일

⑤ 영업양수도 전후의 재무제표

(단위:백만원)

항목	양수도 후 최초결산	직전 1년	직전 2년	직전 3년
당해 사업 매출액	11,799	11,454	7,628	5,070
당해 사업 영업이익	-43	34	71	-229
전체 매출액	116,753	98,532	90,647	47,517
전체 영업이익	4,367	5,061	4,055	2,690

2) 기업분할

당사는 2006년 9월 29일 인적분할에 따라 기업분할을 하였습니다.

① 분할의 목적 : 경영의 효율성 및 경쟁력 제고

② 신설회사에 관한 사항

i. 상호, 목적, 본점소재지, 공고방법

- 상호 : 효성씨티엑스(주) (현 갤럭시아일렉트로닉스(주))

- 목적 : 온라인 게임 소프트웨어 개발, 유통 및 서비스

- 본점소재지 : 서울특별시 강남구 청담동 52번지 청담빌딩 9층

- 공고방법 : 서울특별시에서 발행하는 일간 한국경제신문

ii. 발행할 주식의 총수 및 1주의 금액

- 발행할 주식의 총수 : 500,000주

- 1주의 금액 : 5,000원

iii. 분할의 방법

a. 회사명 및 사업부문

구분	회사명	사업부문
존속회사	효성아이티엑스(주)	텔레마케팅서비스 외
신설회사	효성씨티엑스(주)	온라인게임 소프트웨어 개발 외

b. 분할에 따른 주식의 총수, 종류 및 종류별 주식의 수

- 인적분할에 의해 자기자본비율로 주식수를 균등 분할

주식의 종류	분할 전 주식수	분할 후 주식수	
		신설법인 주식수	존속법인 주식수
보통주	900,000	117,180	782,820
우선주	100,000	13,020	86,980
합 계	1,000,000	130,200	869,800

c. 인적분할에 따른 변동사항

(1) 자본감소의 방법 및 금액

- 인적분할에 따른 감자 (자본금 -651백만, 감자차손 -1,818백만)

(2) 분할로 인하여 이전한 재산과 그 가액

(단위 : 백만원)

계정명	금액	내역	비고
현금 및 현금등가물	1,127	게임사업 추진자금	-
선급금	717	신규게임 판권선급금 등	-
매도가능증권	330	게임관련 주식매입	-
영업권	225	게임 판권매입	-
기타	70	공기구비품 등	-
합계	2,469	-	-

다. 한국채택국제회계기준의 준비상황 및 재무제표에 미치는 영향

당사는 2011 회계연도부터 한국채택국제회계기준을 적용하여 재무제표를 작성할 예정입니다. 이를 위해 IFRS 추진 TFT팀을 구성하여 도입에 따른 영향을 사전분석과 이에 따른 회계 시스템정비 및 회계정책 수립을 추진하고 있습니다. 당사는 한국채택국제회계기준 도입에 따른 분반기 공시일정을 충족하기 위해 2009년 중에 시스템 정비를 할 예정입니다. 한국채

택국제회계기준 도입에 따라 당사에 중요한 영향을 줄 것으로 예상되는 항목은 종업원급여, 유형자산 내용연수 변경 등이며, 금액 효과는 현재 산정 중에 있습니다.

IV. 감사인의 감사의견 등

1. 회계감사인

제10기 감사는 금융감독원 지정감사인 신청을 통해 선정된 안진회계법인이 수행하였으나, 2007년 서일경영회계법인으로 감사인을 변경하여 제11기 1분기부터 현재까지 당사의 감사는 서일경영회계법인이 수행하고 있습니다.

2. 회계감사인의 감사의견

제10기, 제11기, 제12기의 감사의견은 모두 적정이었으며, 제13기 3분기는 분기검토로 감사의견은 표명하지 않았습니다.

3. 감사용역 체결현황

(단위 : 천원, 시간)

사업연도	감사인	내 용	보수	총소요시간
제13기분기	서일경영회계법인	분기/반기 보고서	-	-
제12기	서일경영회계법인	분기/반기/결산 감사/보고서	48,000	650
제11기	서일경영회계법인	분기/반기/결산 감사/보고서	45,000	204

4. 회계감사인과의 비감사용역 계약체결 현황

공시대상 기간 내 회계감사인과 비감사용역을 체결한 사실이 없습니다.

V. 이사의 경영진단 및 분석의견

본 보고서는 반기보고서로 '이사의 경영진단 및 분석의견'을 생략합니다.

VI. 이사회 등 회사의 기관 및 계열회사에 관한 사항

1. 이사회에 관한 사항

가. 이사회 구성 개요

2009년 9월 30일 현재 당사의 이사회는 1인의 상근이사, 2인의 비상근이사, 2인의 사외이사 등 5인의 이사로 구성되어 있으며, 이사회 내에는 위원회를 설치하고 있지 않습니다.

※ 각 이사의 주요 이력 및 업무분장은 제8장 임원의 현황을 참조하시기 바랍니다.

나. 주요 의결사항

회 차	개최일자	의 안 내 용	가결여부	사외이사	
				박진우	신현윤
2009-1	2009.01.19	'08년 하반기 내부회계관리제도 검토에 관한 건	가결	찬성	찬성
2009-2	2009.02.27	제12기 영업보고서 및 재무제표 승인의 건 제12기 정기주주총회 소집 및 부의안건 결정의 건	가결	찬성	찬성
2009-3	2009.03.10	(주)미디어코프 주식 처분의 건	가결	찬성	찬성
2009-4	2009.03.27	대표이사 선임의 건	가결	찬성	찬성
2009-5	2009.04.13	시화공단 신규 지점 설립의 건	가결	찬성	불참
2009-6	2009.08.17	충정로 컨택센터 신규지점 설립의 건	가결	찬성	찬성
2009-7	2009.09.17	금융기관 차입 결의의 건	가결	찬성	찬성
2009-8	2009.09.23	매도가능증권(유엠에스앤씨) 처분의 건	가결	찬성	찬성

2. 감사제도에 관한 사항

가. 감사에 관한 사항

당사는 본 보고서 제출일 현재 감사위원회를 별도로 설치하고 있지 아니하며, 주주총회 결의에 의하여 선임된 감사 1명(최준석)이 감사업무를 수행하고 있습니다.

감사는 이사회에 참석하여 독립적으로 이사의 업무를 감독할 수 있으며, 제반업무와 관련하여

여 관련장부 및 관계서류를 해당부서에 제출을 요구할 수 있습니다. 또한 필요시 회사로부터 영업에 관한 사항을 보고받을 수 있으며, 적절한 방법으로 경영정보에 접근할 수 있습니다.

※ 감사의 인적사항은 제8장 임원의 현황을 참조하시기 바랍니다.

나. 감사의 주요활동내역

개최일자	의 안 내 용	가결여부	비 고
2009.02.27	제12기 영업보고서 및 재무제표 승인의 건 제12기 정기주주총회 소집 및 부의안건 결정의 건	가결	-

3. 주주의 의결권 행사에 관한 사항

가. 투표제도

당사는 정관에 의하여 집중투표제를 배제하고 있으며, 서면투표제 또는 전자투표제를 채택하지 않고 있습니다.

나. 소수주주권의 행사여부

2009년 9월 30일 현재까지 소수주주권이 행사된 사실이 없습니다.

다. 경영권의 경쟁

2009년 9월 30일 현재까지 경영지배권에 관한 경쟁이 발생한 사실이 없습니다.

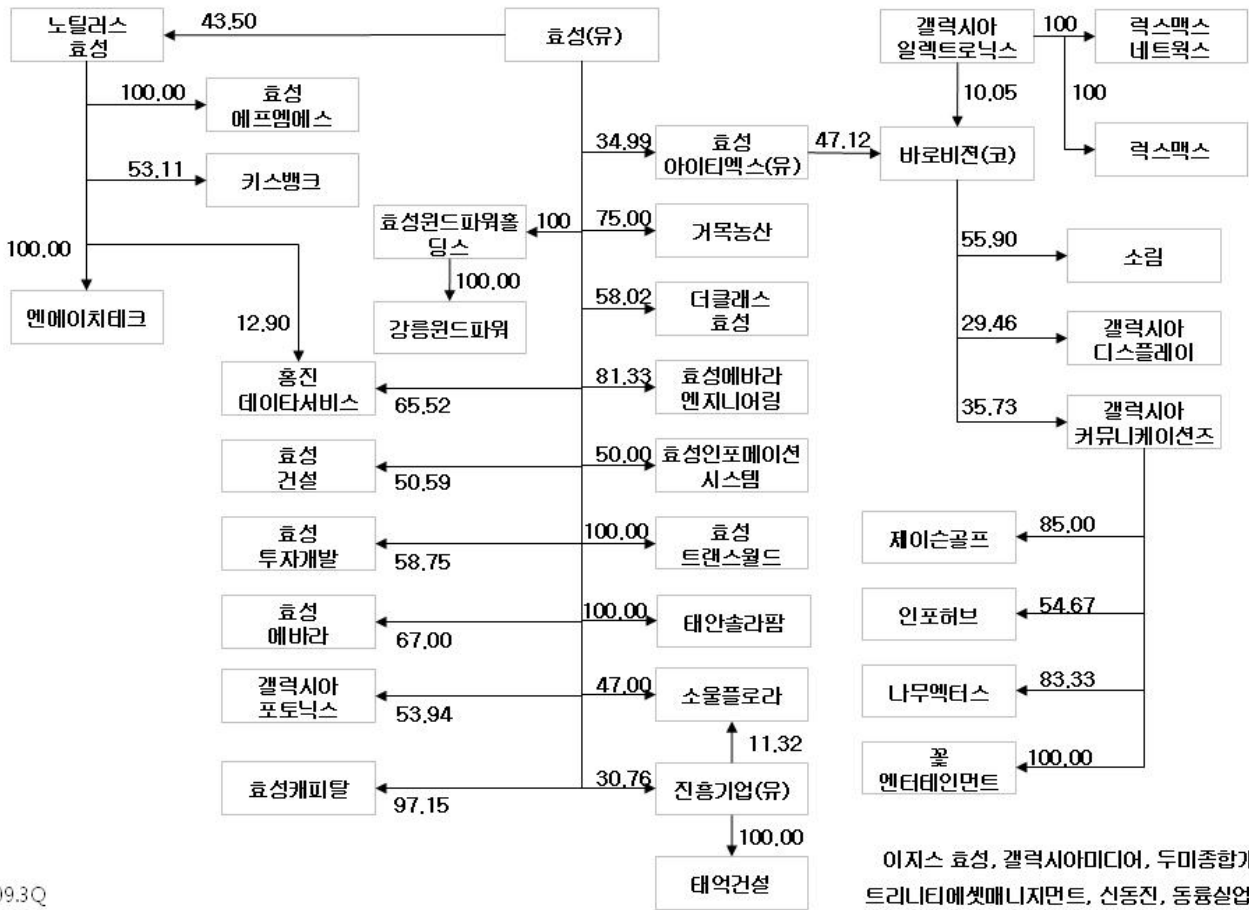
4. 계열회사 등의 현황

가. 계열회사의 현황

1) 기업집단 및 소속 회사 명칭

I. 회사의 개요 / 1. 회사의 개요 / 바. 계열회사의 현황 참조

2) 계통도(공시서류제출일 현재)



09.3Q

3) 당 기업집단은 독점규제 및 공정거래에 관한 법률상 상호출자제한 및 채무보증제한 기업 집단에 해당됩니다.

4) 임원 겸직 현황(공시서류 제출일 현재)

성명	직명	겸직현황	비고
남경환	대표이사	바로비전(주) 대표이사 (주)소림 이사(비상근) (주)갤럭시아디스플레이 이사(비상근) 갤럭시아커뮤니케이션즈(주) 이사(비상근)	-
조현준	이사	(주)효성 사장(상근) 노틸러스효성(주) 감사(비상근) 더클래스효성(주) 감사(비상근) 갤럭시아포토닉스(구 에피플러스) 대표이사 진흥기업(주) 이사(비상근) 효성건설(주) 감사(비상근) 효성인포메이션시스템(주) 이사(비상근) 효성투자개발(주) 이사(비상근) 효성트랜스월드(주) 이사(비상근) 갤럭시아일렉트로닉스(주) 이사(비상근)	-

김성남	이사	갤럭시아일렉트로닉스(주) 대표이사 (주)갤럭시아미디어(구 인포바다) 대표이사 (주)릭스맥스 대표이사 (주)릭스맥스네트웍스 대표이사 바로비전(주) 이사(비상근) 제이슨골프(주) 이사(비상근) (주)인포허브 이사(비상근)	-
최준석	감사	바로비전(주) 이사(비상근) (주)소림 이사(비상근) (주)갤럭시아디스플레이(구 테라디스플레이) 이사(비상근) (주)인포허브 이사(비상근) 제이슨골프(주) 감사(비상근)	-

나. 타법인출자 현황

[2009. 9. 30 현재]

(단위 : 주, 백만원, %)

구분	계정과목	법인명 또는 종목명	출자목적	기초잔액			증가(감소) 내역		기말잔액		
				수량	지분율	장부가액	수량	취득(처분)가액	수량	지분율	장부가액
국내	매도가능증권	이페이젠(*1)	전략적 제휴	13,800	2.00	35	-	-	13,800	2.00	35
		미디어 코프(*2)		55,147	0.42	31	-55,147	24	-	-	-
		유엠에스엔씨	지분취득	39,600	16.50	198	-39,600	384	-	-	-
지분법적용 투자주식	바로비전(주)	지분취득	5,093,070	47.12	21,300	-	-	5,093,070	47.12	22,925	
	갤럭시아커뮤니케이션즈(주)(*3)	지분취득	28,572	3.54	-	-	-	28,572	3.06	245	
해외	매도가능증권	Wedge Holdings	전략적 제휴	6,000	8.70	790	-	-	6,000	3.55	1,076
합계				5,236,189	-	22,354	-55,147	24	5,141,442	-	24,281

(*1) (주)이페이젠에 대한 지분증권 취득가액 103,500천원 중 68,060천원은 과거 (2003년)에 손상차손을 인식하였으며, 당기말 현재 동 지분증권과 관련하여 환입한 손상차손환입의 금액은 없습니다.

(*2) (주)미디어코프의 지분증권에 대하여 전기 중에 공정가액이 취득원가에 미달하는 금액을 매도가능증권손상차손으로 계상하였습니다.

(*3) 당분기말과 전기말 현재 당사의 종속회사인 바로비전(주)의 보유지분율과 합산하면 지분율이 20%이상이므로 지분법을 적용하였습니다.

한편, 바로비전(주)와 갤럭시아커뮤니케이션즈(주)는 2009년 9월 7일자 이사회에서 2009년

12월 1일을 합병기준일로 하는 합병을 결의하였으며, 당분기말 현재 합병절차가 진행 중에 있습니다.

VII. 주주에 관한 사항

1. 최대주주 및 그 특수관계인의 주식소유 현황

가. 최대주주 및 그 특수관계인의 주식소유 현황

[2009년 9월 30일 현재]

(단위 : 주, %)

성명	관계	주식의 종류	소유주식수(지분율)						변동 원인
			기 초		증 가	감 소	기 말		
			주식수	지분율	주식수	주식수	주식수	지분율	
조현준	본인	보통주	4,349,000	37.63	-	-	4,349,000	37.63	-
(주)효성	특수관계인	보통주	3,479,200	30.10	-	-	3,479,200	30.10	-
(주)효성	특수관계인	우선주	869,800	100.00	-	-	869,800	100.00	-
계		보통주	7,828,200	67.73	-	-	7,828,200	67.73	-
		우선주	869,800	100.00	-	-	869,800	100.00	
		합계	8,698,000	69.99	-	-	8,698,000	69.99	

최대주주명 : 조현준

특수관계인의 수 : 1 명

나. 최대주주의 주요 경력

성명	생년월일	약력
조현준	68.01.16	게이오대학 법학대학원 정치학부 '96. 미쓰비시 상사 LPG본부 근무 현 (주)효성 사장

2. 최근 3년 간 최대주주의 변동현황

(단위 : 주, %)

최대주주명	최대주주 변동일/지분변동일	소유주식수	지분율	비고
조현준	2007년 10월 25일	4,349,000	34.99	신규상장으로 인한 지분 율 변동
(주)효성	2007년 10월 25일	4,349,000	34.99	신규상장으로 인한 지분

				율 변동
--	--	--	--	------

3. 주식의 분포

가. 5%이상 주주의 주식소유 현황

[2009년 9월 30일 현재]

(단위 : 주, %)

순위	성명(명칭)	보통주		우선주		소계	
		주식수	지분율	주식수	지분율	주식수	지분율
1	조현준	4,349,000	37.63	-	-	4,349,000	34.99
2	(주)효성	3,479,200	30.10	869,800	100.00	4,349,000	34.99
합 계		7,828,200	67.73	869,800	100.00	8,698,000	69.98

나. 우리사주조합의 주식소유현황

[2009년 9월 30일 현재]

(단위 : 주)

계좌구분	주식의 종류	기초잔고	기말잔고
조합계좌	-	-	-
	-	-	-
조합원계좌	보통주	124,880	10,370
	-	-	-

다. 소액주주현황

[2008년 12월 31일 현재]

(단위 : 명, %, 주)

구 분	주주수	비 율	주식수	비 율	비 고
소액주주	6,054	99.93	3,358,151	27.02	-
전 체	6,058	100.0	12,428,000	100.0	-

4. 주식사무

정관상 신주인수권의 내용	① 이 회사의 주주는 신주발행에 있어서 그가 소유한 주식수에 비례하여 신주의 배정을 받을 권리를 갖는다.
---------------	--

	<p>② 제①항의 규정에도 불구하고 다음 각호의 경우에는 이사회 결의로 주주의 자에게 발행주식총수의 30%를 초과하지 않는 범위내에서 신주를 배정할 수 있다.</p> <ol style="list-style-type: none"> 1. 회사가 주권을 신규상장하기 위하여 신주를 모집하거나 인수인에게 인수하게 하는 경우 2. 증권거래법 제189조의3의 규정에 의하여 이사회 결의로 일반공모증자 방식으로 신주를 발행하는 경우 3. 증권거래법 제191조의7의 규정에 의하여 우리사주조합원에게 신주를 우선배정하는 경우 4. 증권거래법 제189조의4의 규정에 의하여 주식매수선택권의 행사로 신주를 발행하는 경우 5. 증권거래법 제192조의 규정에 의하여 주식예탁증서(DR) 발행에 따라 신주를 발행하는 경우 6. 회사가 경영상 필요로 외국인투자촉진법에 의한 외국인투자를 위하여 신주를 발행하는 경우 7. 긴급한 자금조달을 위하여 국내외 금융기관에게 신주를 발행하는 경우 8. 기술도입을 필요로 그 제휴회사에게 신주를 발행하는 경우 <p>③ 주주가 신주인수권을 포기 또는 상실하거나 신주배정에서 단주가 발생하는 경우에 그 처리방법은 이사회 결의로 정한다.</p>		
결산일	12월 31일	정기주주총회	매사업년도 종료 후 3월 이내
주주명부폐쇄시기	매년 1월 1일부터 1월 31일까지		
주권의 종류	1주권, 5주권, 10주권, 50주권, 100주권, 500주권, 1,000주권 및 10,000주권 (8종류)		
명의개서대리인	국민은행		
주주의 특전	없음	공고계재신문	한국경제신문

5. 주가 및 주식거래실적

(단위 : 원, 주)

종류		4월	5월	6월	7월	8월	9월
보통주	최 고	7,140	6,590	5,970	6,200	6,570	6,330
	최 저	4,100	5,320	4,905	4,575	5,350	4,850
	평 균	5,759	6,125	5,356	5,224	5,922	5,665
월간거래량		5,651,162	1,484,955	577,057	3,124,422	1,598,048	1,000,001

VIII. 임원 및 직원 등에 관한 사항

1. 임원 및 직원의 현황

가. 임원의 현황

당사의 임원은 총 12명으로 등기임원은 6명, 미등기임원은 6명입니다. 이 중 대표이사는 남경환입니다.

1) 등기임원

(단위 : 주)

직명 (상근여부)	성명	생년월일	약력	담당업무	보통주	선입일 (입기만료일)
대표이사 (상근)	남경환	64.08.12	'91.12 효성물산 철강부 입사 '95.~'98.효성물산 상해지점 근무 '98.~'03.(주)효성 중국법인(장가항효사강제) 근무 '03.~'08.(주)효성 무역PG 철강PU 팀장 현 (주)효성 무역PG 기획관리 담당	경영총괄	-	'09.3.27 (11.3.27)
이사 (비상근)	조현준	68.01.16	게이오대학 법학대학원 정치학부 '96. 미쓰비시 상사 LPG본부 근무 현 (주)효성 사장	경영총괄	보통주 4,349,000	'09.3.31 (11.3.31)
이사 (비상근)	김성남	65.02.18	효성ITX(주) 이사 현 바로비전(주) 이사 현 갤럭시아커뮤니케이션즈(주) 대표이사	경영총괄	보통주 5,000	'09.3.20 (11.3.20)
감사 (비상근)	최준석	64.09.26	'88.~'07. 삼성전자 기술총괄 기술기획/벤처투자담당 '07.~'08. SK텔레콤 C&I부문 미래기술소싱/벤처 투자팀장 '08. (주)효성 무역PG 신규사업 담당 상무	내부감사	-	'09.3.20 (12.3.20)
사외이사 (비상근)	박진우	52.09.18	서울대 공과대 산업공학과 교수 한국경영과학회 이사 한국전문가시스템학회 부회장	사외이사	-	'09.3.20 (11.3.20)
사외이사 (비상근)	신현윤	55.07.09	현 연세대 교수 현 법무부 자문위원 현 공정거래위원회 정책자문위원 현 한국경쟁법학회 상임이사	사외이사	-	'09.3.20 (11.3.20)

2) 미등기임원

직명 (상근여부)	성명	생년월일	담당업무
이사 (상근)	배기수	59.12.11	경영지원본부장
상무 (상근)	전병무	65.12.29	컨택센터사업본부장
상무 (상근)	최영	65.06.06	컨택센터운영부문장
이사 (상근)	박준영	65.06.17	컨택센터영업부문장
이사 (상근)	박진용	66.07.22	CDN사업본부장
이사 (상근)	임재용	68.11.17	신규사업팀장

나. 직원의 현황

당사는 총 3,628명의 직원을 고용하고 있으며 평균 근속연수는 1.51년입니다.
 전 직원에 대해 2009년 3분기 지급된 급여 총액은 50,352백만원, 1인당 평균 급여액은 13,901,767원입니다.
 사업부문별 직원 현황은 아래와 같습니다.

[2009년 9월 30일 현재]

(단위 : 명)

컨택센터서비스 사업부	CDN서비스 사업부	영상기기 수입/판매 사업부	기 타
3,552	41	15	20

2. 임원의 보수 등

[2009년 9월 30일 현재]

(단위 : 천원)

구분	지급 총액	주총승인 금액	1인당 평균 지급액	주식매수선택권의 공정가치 총액	비중	비고
이사	139,038	600,000	46,346	-	-	-
감사	-	200,000	-	-	-	-

IX. 이해관계자와의 거래내용

1. 대주주에 대한 신용공여 등

당사는 당 분기 기간 동안 대주주 및 그 특수관계인과 신용공여, 영업양수도, 영업거래 등의 거래를 한 사실이 없습니다.

2. 대주주 이외의 이해관계자와의 거래

당사는 임.직원들에서 복리후생 차원에서 생활안정자금, 주택자금(임차/취득)을 대여해주고 있으며, 사업보고서 2009년 9월 30일 현재 잔액은 166,530천원입니다.

X. 그 밖에 투자자 보호를 위하여 필요한 사항

공모자금 사용내역

[2009년 9월 30일 현재]

(단위 : 백만원)

구 분	납입일	납입금액	신고서상 자금사용 계획	실제 자금사용 현황
기업공개(증권 시장상장)	2007년 10월 19일	18,650	시설 및 운영자금	시설 및 운영자금 : 18,650

XI. 부속명세서

[1] 재무제표

재무상태표(대차대조표)

제13기 3분기 2009년 09월 30일 현재

제12기 2008년 12월 31일 현재

제11기 2007년 12월 31일 현재

(단위 : 원)

과 목	제13기 3분기말	제12기말	제11기말
자산			
유동자산	20,544,540,601	22,439,154,689	32,181,484,454
당좌자산	16,506,621,787	17,579,479,052	27,921,707,061
현금및현금성자산	228,092,886	578,851,006	5,508,253,118
단기투자자산			6,000,000,000
매출채권	15,008,579,336	16,255,054,486	16,179,874,854
대손충당금	(138,923,282)	(162,550,545)	(159,192,601)
미수수익	0	7,010,000	22,150,685
미수금	716,153,020	335,977,815	256,043,621
대손충당금	(3,806,066)	(4,362,778)	(2,606,148)
선급금			30,000,000
선급비용	511,791,204	66,016,892	76,545,251
선급법인세	4,051,141	265,980,089	
이연법인세자산	180,683,548	237,502,087	10,638,281
재고자산	4,037,918,814	4,859,675,637	4,259,777,393
상품	3,191,393,227	4,371,386,538	3,909,338,983
평가충당금	(155,593,107)	(201,848,359)	(60,835,343)
저장품	302,107,945	380,683,613	393,644,361
미착품	700,010,749	309,453,845	17,629,392

비유동자산	41,948,231,314	39,411,177,694	19,199,529,177
투자자산	24,659,905,793	22,869,952,391	3,099,412,913
장기금융상품	11,500,000	11,500,000	11,500,000
장기투자증권	1,311,580,939	1,254,933,824	1,928,274,242
매도가능증권	1,111,580,939	1,054,933,824	1,928,274,242
만기보유증권	200,000,000	200,000,000	
지분법적용투자주식	23,170,295,117	21,300,487,244	1,000,020,000
주주임원종업원장기대여금	166,529,737	303,031,323	159,618,671
유형자산	12,221,566,911	11,903,976,298	11,885,441,864
기계장치	18,088,480,560	15,790,108,005	13,231,255,800
감가상각누계액	(7,764,462,922)	(5,882,565,890)	(3,631,739,467)
국고보조금	(179,166,673)	(216,666,667)	(266,666,667)
공구기구	5,795,901,811	5,341,065,542	4,996,261,554
감가상각누계액	(3,719,185,865)	(3,127,964,692)	(2,443,669,356)
무형자산	508,892,239	579,245,933	195,895,490
영업권			9,833,318
컴퓨터소프트웨어	508,892,239	579,245,933	186,062,172
기타비유동자산	4,557,866,371	4,058,003,072	4,018,778,910
보증금	3,878,656,453	3,501,782,653	3,563,672,000
이연법인세자산	679,209,918	556,220,419	455,106,910
자산총계	62,492,771,915	61,850,332,383	51,381,013,631
부채			
유동부채	29,522,811,313	32,763,358,289	12,811,606,675
매입채무	954,424,200	1,277,484,139	1,130,522,418
단기차입금	17,500,000,000	20,500,000,000	
미지급금	3,234,173,969	1,747,687,186	4,219,733,228
선수금	18,000,000	27,545,817	
미지급비용	5,841,797,848	6,327,729,000	5,159,424,294
예수금	141,846,944	266,697,284	238,949,065

부가세예수금	1,832,568,352	2,458,659,981	1,747,279,858
미지급법인세	0	0	315,697,812
과생상품부채	0	157,554,882	
비유동부채	4,216,540,339	1,981,414,215	1,133,477,615
퇴직급여충당부채	7,433,906,020	6,074,606,930	3,417,787,800
퇴직연금운용자산	(3,217,365,681)	(4,093,192,715)	(2,284,239,085)
퇴직보험예치금			
국민연금전환금			(71,100)
이연법인세부채			
부채총계	33,739,351,652	34,744,772,504	13,945,084,290
자본			
자본금	6,214,000,000	6,214,000,000	6,214,000,000
보통주자본금	5,779,100,000	5,779,100,000	5,779,100,000
우선주자본금	434,900,000	434,900,000	434,900,000
자본잉여금	19,166,038,341	18,259,284,088	18,259,284,088
주식발행초과금	18,259,284,088	18,259,284,088	18,259,284,088
지분법자본잉여금	906,754,253	0	
자본조정			
감자차손			
기타포괄손익누계액	(446,253,775)	(892,697,592)	(1,150,483,905)
매도가능증권평가이익			
매도가능증권평가손실	(550,342,959)	(773,270,991)	(1,150,483,905)
현금흐름위험회피과생상품평가손실	0	(119,426,601)	
지분법자본변동	104,089,184	0	
이익잉여금(결손금)	3,819,635,697	3,524,973,383	14,113,129,158
법정적립금	14,966,070	14,531,170	14,096,270
기타법정적립금	14,966,070	14,531,170	14,096,270
미처분이익잉여금(미처리결손금)	3,804,669,627	3,510,442,213	14,099,032,888
자본총계	28,753,420,263	27,105,559,879	37,435,929,341

부채와자본총계	62,492,771,915	61,850,332,383	51,381,013,631
---------	----------------	----------------	----------------

손익계산서

제13기 3분기 2009년 01월 01일 부터 2009년 09월 30일 까지

제12기 3분기 2008년 01월 01일 부터 2008년 09월 30일 까지

제12기 2008년 01월 01일 부터 2008년 12월 31일 까지

제11기 2007년 01월 01일 부터 2007년 12월 31일 까지

(단위 : 원)

과 목	제13기 3분기		제12기 3분기		제12기 연간	제11기 연간
	3개월	누적	3개월	누적		
매출액	31,331,187,078	91,335,409,328	32,345,616,758	97,505,739,624	129,945,193,968	109,148,156,024
용역매출액	27,604,823,076	78,513,726,488	26,804,243,416	78,039,796,247	105,155,488,007	84,882,205,869
상품매출액	3,726,364,002	12,821,682,840	5,541,373,342	19,465,943,377	24,789,705,961	24,265,950,155
매출원가	28,332,990,545	82,998,932,669	28,700,388,882	86,782,464,598	115,757,851,791	95,598,794,159
용역매출원가	25,301,754,486	72,918,420,357	24,462,137,453	71,462,748,043	96,324,849,610	76,178,048,274
상품매출원가	3,031,236,059	10,080,512,312	4,238,251,429	15,319,716,555	19,433,002,181	19,420,745,885
기초상품재고액	2,538,867,504	4,169,538,179	5,890,665,841	3,848,503,640	3,848,503,640	5,971,440,497
당기상품매입액	3,506,857,666	8,978,633,333	4,116,697,971	17,164,967,977	19,857,558,848	17,479,654,766
타계정에서대체	31,493,900	107,376,070	32,677,289	108,034,610	165,062,352	167,617,340
타계정으로대체	(10,182,891)	(139,235,150)	(3,986,109)	(3,986,109)	(268,584,480)	(349,463,078)
기말상품재고액	(3,035,800,120)	(3,035,800,120)	(5,797,803,563)	(5,797,803,563)	(4,169,538,179)	(3,848,503,640)
매출총이익(손실)	2,998,196,533	8,336,476,659	3,645,227,876	10,723,275,026	14,187,342,177	13,549,361,865
판매비와관리비	2,333,844,221	8,211,873,436	3,258,316,418	9,858,292,857	13,634,095,730	10,566,620,259
급여	941,098,396	3,429,778,109	1,210,550,284	3,438,600,072	4,604,791,377	3,512,490,728
퇴직급여	169,793,560	463,948,820	82,575,110	352,391,446	437,850,306	386,851,932
복리후생비	141,384,044	316,503,069	144,852,174	355,201,029	437,204,210	322,511,048

여비교통비	28,048,984	95,187,052	37,268,553	192,984,310	240,147,455	170,522,757
통신비	50,394,415	152,958,093	67,729,174	147,275,225	209,832,537	150,541,400
세금과공과	54,348,336	171,121,886	55,241,220	167,663,736	223,089,533	179,861,602
감가상각비	11,905,956	28,549,071	11,822,089	42,933,855	51,842,985	63,596,425
임차료	184,810,574	528,253,566	174,904,723	520,419,926	706,473,849	551,026,749
수선비	6,750,100	6,750,100	330,000	330,000	3,430,000	3,573,780
보험료	5,026,348	15,633,179	5,983,905	19,081,378	24,737,872	28,318,063
차량유지비	33,866,003	126,523,739	57,766,443	153,641,404	209,821,394	148,602,572
교육훈련비	44,422,788	78,588,411	39,257,949	147,934,698	236,729,856	111,997,823
도서인쇄비	6,251,410	27,577,721	20,435,616	51,838,232	69,964,818	119,708,024
회의비	55,656,215	246,307,320	97,150,352	260,089,527	356,778,108	301,011,328
소모품비	12,685,741	51,760,308	30,507,744	99,371,202	117,851,424	83,306,788
지급수수료	463,761,846	1,952,422,878	983,429,501	3,213,510,832	4,333,470,765	3,505,376,055
리스료						409,776
광고선전비	28,737,890	134,215,453	67,764,227	177,508,506	195,494,490	447,258,804
대손상각비	1,157,250	1,157,250	18,062,967	76,581,934	623,500,704	26,106,099
무형자산상각비	36,996,547	108,005,700	30,471,810	66,118,364	99,312,877	35,568,505
행사비	310,565	58,038,135	56,459,000	103,850,980	109,675,648	40,018,636
접대비	45,775,020	185,739,370	38,211,660	198,063,025	255,235,825	268,923,761
비품비	10,262,233	20,422,717	1,630,363	11,558,748	12,038,828	22,849,690
판매촉진비	400,000	12,431,489	25,911,554	61,344,428	74,820,869	86,170,034
잡비						17,880
영업이익(손실)	664,352,312	124,603,223	386,911,458	864,982,169	553,246,447	2,982,741,606
영업외수익	211,012,956	1,399,120,977	182,354,682	648,438,597	748,584,804	469,396,715
이자수익	1,563,027	163,756,293	156,464,566	377,415,703	450,697,447	213,321,869
외환차익	15,757,043	136,349,080	0	193,796,137	205,376,867	48,173,526
외화환산이익	3,326,241	3,326,241	10,235,699	10,235,768	17,256,675	1,710,536
대손충당금환입	0	24,183,975	0	0		
무형자산처분이익	0	0	0	14,166,676	14,166,676	

판매장려금이익	0	0	3,613,780	5,310,180	5,310,180	72,685,790
지분법이익	0	858,964,436	0	0		
매도가능증권처분이익	185,724,000	185,724,000	0	0		
유형자산처분이익	0	0	2,495,000	2,495,000	2,493,455	1,503,729
배당금수익	0	0	0	0		63,162,000
잡이익	4,642,645	26,816,952	9,545,637	45,019,133	53,283,504	68,839,265
영업외비용	385,565,834	1,347,692,905	236,329,910	725,160,528	11,997,245,733	394,675,828
이자비용	338,109,817	1,187,219,731	149,623,834	149,842,571	616,142,852	112,045,015
외환차손	18,187,575	85,439,588	77,214	187,371,422	735,238,537	172,534,563
외화환산손실	0	0	71,125,736	187,365,409	1,224	0
매도가능증권처분손실	0	7,321,216	0	0		48,592,117
유형자산처분손실	0	0	0	0		1,336,669
무형자산손상차손	0	0	0	5,666,658	5,666,658	
기부금	27,400,000	58,700,000	15,000,000	145,000,000	160,000,000	22,000,000
지분법손실	0	0	0	48,922,366	1,742,258,190	
기타의대손상각비	0	0	0	0		
매도가능증권손상차손	0	0	0	0	1,468,841,705	
지분법적용투자주식손상차손	0	0	0	0	7,267,977,366	
매출채권처분손실	0	0	0	0		36,361,030
법인세추납액	0	0	0	0		746,512
잡손실	1,868,442	9,012,370	503,126	992,102	1,119,201	1,059,922
법인세비용차감전순이익(손실)	489,799,434	176,031,295	332,936,230	788,260,238	(10,695,414,482)	3,057,462,493
법인세비용	99,189,862	(122,980,019)	269,155,911	405,851,884	(111,607,707)	873,623,710
당기순이익(손실)	390,609,572	299,011,314	63,780,319	382,408,354	(10,583,806,775)	2,183,838,783
주당순이익	31원	24원	5원	31원	(916)원	236원
기본주당순이익(손실)	31원	24원	5원	31원	(916)원	236원

이익잉여금처분계산서/결손금처리계산서

제12기 2008년 01월 01일 부터 2008년 12월 31일 까지 (처분확정일 : 2009년 03월 20일)

제11기 2007년 01월 01일 부터 2007년 12월 31일 까지 (처분확정일 : 2008년 03월 14일)

(단위 : 원)

과 목	제12기	제11기
미처분이익잉여금(미처리결손금)	3,510,442,213	14,099,032,888
전기이월미처분이익잉여금(미처리결손금)	14,094,248,988	11,915,194,105
당기순이익(손실)	(10,583,806,775)	2,183,838,783
이익잉여금처분액	4,783,900	4,783,900
이익준비금	434,900	434,900
배당금	4,349,000	4,349,000
현금배당 (주당배당금(율) 우선주:당기:5원(1%) 전기:5원(1%))	4,349,000	4,349,000
차기이월미처분이익잉여금(미처리결손금)	3,505,658,313	14,094,248,988

자본변동표

제13기 3분기 2009년 01월 01일 부터 2009년 09월 30일 까지

제12기 3분기 2008년 01월 01일 부터 2008년 09월 30일 까지

제12기 2008년 01월 01일 부터 2008년 12월 31일 까지

(단위 : 원)

구 분	자본금	자본잉여금	자본조정	기타포괄손익누 계액	이익잉여금	총 계
2008.01.01 (제12기초)	6,214,000,000	18,259,284,088		(1,150,483,905)	14,113,129,158	37,435,929,341
연차배당					(4,349,000)	(4,349,000)
처분후이익잉여금					14,108,780,158	37,431,580,341
당기순이익(손실)					(10,583,806,775)	(10,583,806,775)
지분법자본잉여금						

매도가능증권평가이익				377,212,914		377,212,914
매도가능증권평가손실				(119,426,601)		(119,426,601)
파생상품평가이익(손실)						
지분법자본변동						
2008.12.31 (제12기말)	6,214,000,000	18,259,284,088		(892,697,592)	3,524,973,383	27,105,559,879
2008.01.01 (제12기초)	6,214,000,000	18,259,284,088		(1,150,483,905)	14,113,129,158	37,435,929,341
연차배당					(4,349,000)	(4,349,000)
처분후이익잉여금					14,108,780,158	37,431,580,341
당기순이익(손실)					382,408,354	382,408,354
지분법자본잉여금						
매도가능증권평가이익						
매도가능증권평가손실				(429,158,133)		(429,158,133)
파생상품평가이익(손실)						
지분법자본변동						
2008.09.30 (제12기3분기말)	6,214,000,000	18,259,284,088		(1,579,642,038)	14,491,188,512	37,384,830,562
2009.01.01 (제13기초)	6,214,000,000	18,259,284,088		(892,697,592)	3,524,973,383	27,105,559,879
연차배당					(4,349,000)	(4,349,000)
처분후이익잉여금					3,520,624,383	27,101,210,879
당기순이익(손실)					299,011,314	299,011,314
지분법자본잉여금		906,754,253				906,754,253
매도가능증권평가이익				222,928,032		222,928,032
매도가능증권평가손실						
파생상품평가이익(손실)				119,426,601		119,426,601
지분법자본변동				104,089,184		104,089,184
2009.09.30 (제13기3분기말)	6,214,000,000	19,166,038,341		(446,253,775)	3,819,635,697	28,753,420,263

현금흐름표

제13기 3분기 2009년 01월 01일 부터 2009년 09월 30일 까지

제12기 3분기 2008년 01월 01일 부터 2008년 09월 30일 까지

제12기 2008년 01월 01일 부터 2008년 12월 31일 까지

제11기 2007년 01월 01일 부터 2007년 12월 31일 까지

(단위 : 원)

과 목	제13기 3분기	제12기 3분기	제12기 연간	제11기 연간
영업활동으로인한현금흐름	5,149,617,318	125,394,386	1,488,526,835	5,449,849,097
당기순이익(손실)	299,011,314	382,408,354	(10,583,806,775)	2,183,838,783
현금의유출이없는비용등의가산	6,565,041,878	6,177,669,959	18,985,576,972	6,349,936,389
퇴직급여	4,005,417,590	3,533,330,000	4,748,320,750	4,146,979,612
감가상각비	2,439,269,378	2,255,481,232	3,023,818,724	2,052,043,026
대손상각비	0	76,581,934	623,500,704	26,106,099
무형자산상각비	113,033,694	70,322,360	105,192,875	38,517,836
무형자산손상차손	0	5,666,658	5,666,658	
매도가능증권처분손실	7,321,216	0		48,592,117
매도가능증권손상차손			1,468,841,705	
기타의대손상각비				
외화환산손실	0	187,365,409		
매출채권처분손실				36,361,030
지분법손실	0	48,922,366	1,742,258,190	
지분법적용투자주식감액손실			7,267,977,366	
유형자산처분손실				1,336,669
현금의유입이없는수익등의차감	(1,072,198,652)	(16,661,676)	(33,916,806)	(3,214,265)
외화환산이익	3,326,241	0	17,256,675	1,710,536
대손충당금환입	24,183,975	0		
지분법이익	858,964,436	0		

유형자산처분이익	0	2,495,000	2,493,455	1,503,729
무형자산처분이익	0	14,166,676	14,166,676	
매도가능증권처분이익	185,724,000	0		
영업활동으로인한자산·부채의변동	(642,237,222)	(6,418,022,251)	(6,879,326,556)	(3,080,711,810)
매출채권의감소(증가)	1,246,475,150	(2,462,641,952)	(693,565,762)	2,474,476
미수금의감소(증가)	(380,175,205)	(165,035,888)	(79,934,194)	4,571,211
미수수익의감소(증가)	7,010,000	(195,869)	15,140,685	19,884,114
선급금의감소(증가)	0	(21,909,922)	30,000,000	(9,000,000)
선급비용의감소(증가)	(445,774,312)	(244,323,981)	10,528,359	(25,163,522)
선급법인세의감소(증가)	261,928,948	0	(265,980,089)	
유동성이연법인세자산의감소(증가)			(188,735,525)	(4,080,423)
재고자산의감소(증가)	685,431,895	(2,191,996,618)	(798,447,405)	2,324,253,453
이연법인세자산의감소(증가)	(167,176,379)	(901,556,633)	(319,401,882)	0
매입채무의증가(감소)	(319,733,698)	1,018,483,849	164,218,396	(3,770,889,439)
선수금의증가(감소)	(9,545,817)	31,878,818	27,545,817	(1,768,500)
미지급금의증가(감소)	1,486,486,783	(1,811,470,791)	(2,472,046,042)	2,680,224,252
예수금의증가(감소)	(124,850,340)	(33,651,925)	27,748,219	78,352,021
부가세예수금의증가(감소)	(626,091,629)	502,559,348	711,380,123	(154,414,664)
미지급비용의증가(감소)	(485,931,152)	384,947,080	1,168,304,706	796,983,083
미지급법인세의증가(감소)		387,853,350	(315,697,812)	(524,740,242)
파생상품부채의증가(감소)				
퇴직연금운용자산의감소(증가)	875,827,034	525,258,913	(1,808,953,630)	165,565,312
퇴직금의지급	(2,646,118,500)	(1,436,291,130)	(2,091,501,620)	(4,664,500,260)
퇴직급여충당부채의승계				1,537,318
국민연금전환금의감소(증가)	0	71,100	71,100	
투자활동으로인한현금흐름	(2,496,026,438)	(26,665,795,247)	(26,913,579,947)	(16,781,082,261)
투자활동으로인한현금유입액	549,294,058	6,297,574,109	6,877,642,542	2,703,147,277
단기금융상품의감소	0	6,041,595,194	6,541,595,194	
매도가능증권의처분	407,560,839	0		1,836,961,500

주주입원종업원장기대여금의감소	136,501,586	3,518,915	83,587,348	503,666,300
보증금의감소	120,000	232,760,000	232,760,000	59,966,750
공구기구의처분	5,111,633	2,700,000	2,700,000	2,552,727
국고보조금의수령				300,000,000
무형자산의감소	0	17,000,000	17,000,000	
투자활동으로인한현금유출액	(3,045,320,496)	(32,963,369,356)	(33,791,222,489)	(19,484,229,538)
단기금융상품의증가	0	541,595,194	541,595,194	6,000,000,000
장기금융상품의증가			200,000,000	3,000,000
보증금의증가	376,993,800	55,166,000	170,870,653	1,855,600,000
매도가능증권의취득				1,781,708,696
만기보유증권의취득				
지분법적용투자주식의취득	0	29,310,702,800	29,310,702,800	
주주입원종업원장기대여금의증가			227,000,000	159,618,671
기계장치의취득	2,169,320,296	2,133,030,564	2,360,303,044	7,574,447,872
공구기구의취득	456,326,400	481,307,498	483,707,498	1,917,274,299
무형자산의취득	42,680,000	441,567,300	497,043,300	192,580,000
채무활동으로인한현금흐름	(3,004,349,000)	21,495,651,000	20,495,651,000	16,835,709,067
채무활동으로인한현금유입액	62,949,022,922	31,500,000,000	64,500,000,000	36,614,379,509
단기차입금의차입	62,949,022,922	31,500,000,000	64,500,000,000	19,080,147,155
보통주의발행				17,534,232,354
채무활동으로인한현금유출액	(65,953,371,922)	(10,004,349,000)	(44,004,349,000)	(19,778,670,442)
단기차입금의상환	65,949,022,922	10,000,000,000	44,000,000,000	19,774,321,442
배당금의지급	4,349,000	4,349,000	4,349,000	4,349,000
현금의증가(감소)	(350,758,120)	(5,044,749,861)	(4,929,402,112)	5,504,475,903
기초의현금	578,851,006	5,508,253,118	5,508,253,118	3,777,215
기말의현금	228,092,886	463,503,257	578,851,006	5,508,253,118

[2] 분기 재무제표에 대한 주석

1. 당사의 개황과 주요영업내용

효성아이티엑스주식회사(이하 "당사")는 1997년 5월 9일 설립되어, 2007년 10월 25일자로 유가증권시장에 주식을 상장한 공개법인으로서 콜센터 구축 및 운영 대행, 영상기기 수입 및 판매 등을 주요사업으로 영위하고 있으며, 당분기말 현재 서울특별시 영등포구 양평동에 본사를 두고 있습니다.

한편, 당사의 대표이사는 전기말 현재 이화택에서 당분기말 현재 남경환으로 변경되었으며, 당사의 주요 주주현황은 다음과 같습니다.

(단위 : 천원)						
주주명	당분기				보통주지분비율(%)	
	주식수(주)			자본금액	당반기	전기
	보통주	우선주	계			
조현준	4,349,000	-	4,349,000	2,174,500	37.63	37.63
(주)효성	3,479,200	869,800	4,349,000	2,174,500	30.10	30.10
기타	3,730,000	-	3,730,000	1,865,000	32.27	32.27
합계	11,558,200	869,800	12,428,000	6,214,000	100.00	100.00

2. 주요 회계처리방침

당사의 분기재무제표는 기업회계기준서 제1호 내지 제23호(제14호는 제외)를 포함한 일반적으로 인정된 회계처리기준에 따라 작성되었으며, 당사가 당분기의 재무제표를 작성하기 위하여 채택한 회계처리방침은 2008년 12월 31일로 종료하는 회계기간에 대한 재무제표 작성시 채택한 회계정책과 동일합니다. 한편, 당분기 중 개정된 주식회사의 외부감사에 관한 법률 제1조의 2에 따라 당분기와 비교표시된 2008년12월 31일의 대차대조표의 명칭을 재무상태표로 변경하였습니다.

3. 사용이 제한되어 있는 예금 등

당분기말과 전기말 현재 당사의 사용이 제한되어 있는 예금 등의 내용은 다음과 같습니다.

(단위:천원)				
은행명	계정과목	금액		사용제한사유
		당분기	전기	
우리은행외 3개은행	장기금융상품	11,500	11,500	당좌개설보증금

4. 매도가능증권

4-1. 당분기말 및 전기말 현재 당사의 매도가능증권의 내용은 다음과 같습니다.

(단위 : 천원)		
구분	금액	
	당분기	전기
시장성 있는 지분증권	1,076,141	821,494
시장성 없는 지분증권	35,440	233,440
합계	1,111,581	1,054,934

4-2. 당분기말 및 전기말 현재 시장성 있는 지분증권의 내용은 다음과 같습니다.

(단위 : 천원)					
회사명	당분기				
	주식수(주)	지분율(%)	금액		
			취득원가	공정가액	장부가액
Wedge Holdings Co., Ltd.	6,000	3.55	1,781,708	1,076,141	1,076,141

(단위 : 천원)					
회사명	전기				
	주식수(주)	지분율(%)	금액		
			취득원가	공정가액	장부가액
(주)미디어코프(*)	55,147	0.42	1,500,000	31,158	31,158
Wedge Holdings Co., Ltd.	6,000	8.70	1,781,708	790,336	790,336
합계			3,281,708	821,494	821,494

(*) (주)미디어코프의 지분증권에 대하여 전기 중에 공정가액이 취득원가에 미달하는 금액을 매도가능증권손상차손으로 계상하였습니다.

4-3. 당분기 중 매도가능증권평가(손)익의 변동내역은 다음과 같습니다.

(단위 : 천원)						
회사명	이연법인세효과 반영전 증감금액				이연법인세 효과	당분기말 잔액
	기초잔액	평가로 인한 증(감)액	처분 또는 손상차손	소계		
Wedge Holdings Co., Ltd.	(991,373)	285,805	-	(705,568)	155,225	(550,343)

4-4. 당분기말 및 전기말 현재 시장성없는 지분증권의 내용은 다음과 같습니다.

(단위 : 천원)				
회사명	당분기			
	지분율(%)	취득가액	순자산가액(*1)	장부가액(*2)
(주)이페이젬	2.00	103,500	35,360	35,440

(단위 : 천원)				
회사명	전기			
	지분율(%)	취득가액	순자산가액(*1)	장부가액(*2)
(주)이페이젼	2.00	103,500	35,087	35,440
(주)유엠에스앤씨	16.50	198,000	254,324	198,000
합계		301,500	289,411	233,440

(*1) 순자산가액은 최근 입수가능한 피투자회사의 가결산 재무제표를 기준으로 산정하였습니다.

(*2) (주)이페이젼에 대한 지분증권 취득가액 103,500천원 중 68,060천원은 과거 (2003년)에 손상차손을 인식하였으며, 당기말 현재 동 지분증권과 관련하여 환입한 손상차손환입의 금액은 없습니다.

5. 만기보유증권

당분기말 및 전기말 현재 당사의 만기보유증권의 내역은 다음과 같습니다.

(단위 : 천원)				
구분	당분기			
	종류	만기	취득원가	장부가액
비유동자산	신한은행 후순위채권	2014.05.28	200,000	200,000

(단위 : 천원)				
구분	전기			
	종류	만기	취득원가	장부가액
비유동자산	신한은행 후순위채권	2014.05.28	200,000	200,000

상기 채무증권과 관련하여 당반기(전기)에 발생한 총 이자수익은 11,556천원(전기 1,284천원)입니다.

6. 지분법적용투자주식

6-1. 당분기말 및 전기말 현재 피투자회사에 대한 투자주식의 지분율 현황 등은 다음과 같습니다.

(단위 : 천원)					
회사명	당분기				
	주식수(주)	지분율(%)	취득원가	순자산가액	장부가액
바로비전(주)	5,093,070	47.12	29,310,703	22,924,830	22,924,830
갤럭시아커뮤니케이션즈(주)(*)	28,572	3.20	1,000,020	563,428	245,465
합계			30,310,723	23,488,258	23,170,295

(단위 : 천원)					
회사명	전기				
	주식수(주)	지분율(%)	취득원가	순자산가액	장부가액
바로비전(주)	5,093,070	47.12	29,310,703	21,300,487	21,300,487
갤럭시아커뮤니케이션즈(주)(*)	28,572	3.54	1,000,020	353,304	-
합계			30,310,723	21,653,791	21,300,487

(*) 당분기말과 전기말 현재 당사의 종속회사인 바로비전(주)의 보유지분율과 합산하면 지분율이 20%이상이므로 지분법을 적용하였습니다.

한편, 바로비전(주)와 갤럭시아커뮤니케이션즈(주)는 2009년 9월 7일자 이사회에서 2009년 12월 1일을 합병기준일로 하는 합병을 결의하였으며, 당분기말 현재 합병절차가 진행 중에 있습니다.

6-2. 당분기말 및 전기말 현재 당사의 투자차액의 처리내역은 다음과 같습니다.

(단위 : 천원)					
회사명	당분기				
	기초잔액	증가액	상각액 (환입액)	손상차손	분기말 잔액
갤럭시아커뮤니케이션즈(주)	(353,304)	-	(35,341)	-	(317,963)

(단위 : 천원)					
회사명	전기				
	기초잔액	증가액	상각액	손상차손	기말잔액
바로비전주(*)	-	8,075,530	807,553	7,267,977	-
갤럭시아커뮤니케이션즈(주)	485,847	(644,812)	194,339	-	(353,304)
합계	485,847	7,430,718	1,001,892	7,267,977	(353,304)

(*) 당사는 지분법적용투자주식의 취득시점에서 발생한 투자차액에 대하여 매결산기에 회수가능가액으로 평가하고 있으며, 투자차액의 회수가능가액이 장부가액에 미달하고 그 미달액이 중요한 경우에는 이를 지분법적용투자주식손상차손으로 하여 당기비용으로 처리하고 있습니다. 이에 따라 당사는 전기말 현재 바로비전(주)의 투자차액의 회수가능가액을 평가한 결과 장부가액에 미달하는 회수가능금액 7,267,977천원을 지분법적용투자주식손상차손으로 하여 전기비용으로 처리하였습니다

6-3. 당분기 및 전기 중 당사와 지분법피투자회사간의 내부거래로 인한 미실현손익은 없습니다.

6-4. 당분기말 및 전기말 현재 지분법적용투자주식의 평가내역은 다음과 같습니다.

(단위 : 천원)					
회사명	당분기				
	기초평가액	지분법이익	지분법 자본잉여금	지분법 자본변동	분기말 평가액
바로비전(주)	21,300,487	785,564	735,265	103,514	22,924,830
갤럭시아커뮤니케이션즈(주)	-	73,401	171,489	575	245,465
합계	21,300,487	858,965	906,754	104,089	23,170,295

(*) 당분기 지분법평가지 상기 피투자회사 중 갤럭시아커뮤니케이션즈(주)에 대해서는외부감사인의 감사·검토를 받은 재무제표를 결산확정일까지 입수하기 어려워 가결산 재무제표를 이용하여 지분법을 적용하였으며, 가결산 재무제표에 대해 적절한 신뢰성검증절차를 취한 결과 중요한 이상 항목은 발견되지 않았습니다.

(단위 : 천원)					
회사명	전기				
	기초평가액	기중 취득가액	지분법이익 (손실)	지분법적용투 자주식 손상차손	기말평가액
바로비전주)	-	29,310,703	(742,238)	(7,267,978)	21,300,487
갤럭시아커뮤니케이션즈주)	1,000,020	-	(1,000,020)	-	-
합계	1,000,020	29,310,703	(1,742,258)	(7,267,978)	21,300,487

6-5. 당분기말 현재 지분법피투자회사의 요약재무정보는 다음과 같습니다.

(단위 : 천원)				
회사명	자산총액	부채총액	매출액	반기순이익
바로비전주)	51,337,356	2,687,394	3,148,249	1,667,155
갤럭시아커뮤니케이션즈주)	45,827,324	28,218,494	51,593,706	1,189,359

6-6. 당분기말 현재 시장성있는 지분법적용투자주식의 대차대조표일 현재의 시장가격은 다음과 같습니다.

(단위 : 천원)			
회사명	당분기말		
	1주당가액	주식수	시장가격
바로비전주)	3,260원	5,093,070주	16,603,408

7. 유형자산

7-1. 당분기와 전기 중 유형자산의 증감내역은 다음과 같습니다.

(단위 : 천원)						
계정과목	당분기					
	기초 장부가액	취득(자본적 지출 포함)액	처분 및 폐기	상품에서대체	감가상각비	3분기말 장부가액
기계장치(*)	9,690,876	2,169,321	-	129,052	1,844,397	10,144,852

공구기구비품	2,213,100	456,326	5,112	7,273	594,872	2,076,715
합계	11,903,976	2,625,647	5,112	136,325	2,439,269	12,221,567

(단위 : 천원)						
계정과목	전기					
	기초장부가액	취득(자본적 지출 포함)액	처분액	상품에서대체	감가상각비	기말장부가액
기계장치(*)	9,332,850	2,360,303	-	198,549	2,200,826	9,690,876
공구기구비품	2,552,592	483,707	206	-	822,993	2,213,100
합계	11,885,442	2,844,010	206	198,549	3,023,819	11,903,976

(*) 관련 국고보조금을 차감한 장부가액입니다.

7-2. 당분기말과 전기말 현재 보험가입자산의 내용은 다음과 같습니다.

(단위:천원)				
보험내용	부보자산	보험회사	부보금액	
			당분기	전기
화재보험	기계장치	아메리칸 홈 어슈어런스 캄파니	4,253,000	4,253,000
	공기구비품		3,042,000	1,942,000
	재고자산	그린화재보험(주)	3,000,000	3,000,000
합계			10,295,000	9,195,000

7-3. 당사는 2007년도 중에 대구광역시로부터 지방이전에 따른 투자지원 목적으로 300,000천원의 국고보조금을 수령하여 자산취득(기계장치)에 사용하였습니다.

한편, 국고보조금으로 취득한 자산의 당분기 감가상각비 총액은 436,250천원(상계전)이고 동 감가상각비와 상계된 국고보조금의 기초,기말 누계액과 당분기 중 변동액의 내용은 다음과 같습니다.

(단위:천원)						
구분	국고보조금 총액	국고보조금과 상계된 금액				당분기말 국고보조금 잔액
		기초 상각누계액	당분기 상계액	당분기 감소액	당분기말 상계누계액	
기계장치 취득관련 국고보조금	300,000	83,333	37,500	-	120,833	179,167

8. 무형자산

당분기와 전기 중 무형자산의 변동내역은 다음과 같습니다.

(단위:천원)				
내역	당분기	전기		
	소프트웨어	영업권	소프트웨어	합계
기초장부금액	579,246	9,833	186,062	195,895
증가액	42,680	-	497,043	497,043
감소액(*)	-	8,500	-	8,500
상각액	113,034	1,333	103,859	105,192
기말장부금액	508,892	-	579,246	579,246

(*) 전기의 영업권 감소액에는 손상차손 계상액 5,667천원이 포함되어 있습니다.

9. 단기차입금

당분기말과 전기말 현재 당사의 단기차입금의 내용은 다음과 같습니다.

(단위:천원)					
차입처	종류	이자율(%)		금액	
		당3분기	전기	당분기	전기
중소기업은행	운전자금	8.00	7.10	2,000,000	2,000,000
하나은행		5.34	-	500,000	-
국민은행		6.68	-	5,000,000	-
우리은행		6.42	8.47	10,000,000	12,000,000
	기타어음할인	-	6.39~8.42	-	6,500,000
합계				17,500,000	20,500,000

10. 퇴직급여충당부채

당사의 퇴직금지급규정에 따라 임직원이 퇴직할 경우 지급하여야 할 퇴직금추계액은 당분기말과 전기말 현재 각각 7,433,906천원과 6,074,607천원이며, 기중 퇴직급여충당부채의 증감내역은 다음과 같습니다.

(단위 : 천원)		
구분	금액	
	당분기	전기
기초금액	6,074,607	3,417,788
감소액	2,646,119	2,091,502
증가액	4,005,418	4,748,321
기말잔액	7,433,906	6,074,607
퇴직연금운용자산(*)	(3,217,366)	(4,093,193)
합계	4,216,540	1,981,414

(*) 당분기말과 전기말 현재 당사는 확정급여형 퇴직연금제도에 대한 운용관리업무수행 및 자산관리 업무수행과 관련하여 퇴직연금사업자인 대한생명보험(주)등과 계약을 체결하고 있습니다. 또한, 당분기말과 전기말 현재 퇴직연금운용자산은 원리금보장형인 금리연동형상품과 고정금리형상품으로 운영되고 있으며, 운용자산의 구성내역은 예금 등으로 이루어져 있습니다.

11. 자본금

11-1. 당분기말과 전기말 현재 당사가 발행할 주식의 총수는 60,000,000주 이고, 당분기말 현재 발행한 주식은 보통주 11,558,200주(납입자본금 : 5,779백만원)와 우선주 869,800주(납입자본금 : 435백만원)이며, 1주당 금액은 500원입니다.

11-2. 당분기말과 전기말 현재 당사가 발행한 우선주식은 참가적 비누적적 우선주로서 의결권이 없으며, 현금배당의 경우 액면금액을 기준으로 보통주식 보다 연 1%의 배당이 추가됩니다.

12. 이익배당이 제한되어 있는 이익잉여금

당사가 당분기말과 전기말 현재 법정적립금으로 계상한 금액은 전액 이익준비금으로써 동 이익준비금은 상법의 규정에 따라 자본금의 2분의 1에 달할 때까지 매 결산기의 금전에 의한 이익배당금의 10분의 1 이상의 금액을 적립한 것입니다. 동 이익준비금은 결손보전과 자본전입외에는 사용할 수 없습니다.

13. 주당손익

기본주당순이익은 보통주 1주에 대한 순이익을 계산한 것이며, 그 계산근거는 다음과 같습니다.

한편, 희석성 잠재적보통주가 발행되어 있지 않으므로 희석주당순이익은 표시하지 않았으며, 2008년 12월 31일로 종료하는 회계연도의 보통주기본주당순손실은 916원입니다.

(단위 : 주, 원)				
구분	당분기		전분기	
	제3분기	분기누적	제3분기	분기누적
분기순이익	390,609,572	299,011,314	63,780,319	382,408,354
(-) 우선주 배당금(*1)	(1,087,250)	(3,261,750)	(1,087,250)	(3,261,750)
(-) 추가배당가능이익 중 우선주귀속분	(27,261,548)	(20,698,662)	(4,387,708)	(26,535,381)
보통주 분기순이익	362,260,774	275,050,902	58,305,361	352,611,223
가중평균유통보통주식수(*2)	11,558,200	11,558,200	11,558,200	11,558,200
기본 및 희석주당순이익	31	24	5	31

(*1)보통주 분기순이익을 계산시 배당금지급의무가 있는 우선주의 배당금은 차감하여 계산하여야 하므로 우선주 배당금은 전기와 동일하게 배당을 받을 주식수(당분기와 전분기 : 869,800주) 및 배당률(당분기와 전분기 : 1%)이 적용된다고 가정하고 계산한 금액의 분기분입니다.

(*2) 가중평균유통보통주식수의 계산

기간	유통보통주식적수	해당일수(일)	가중평균유통보통주식수(주)
당3분기	1,063,354,400	92	11,558,200
당분기누적	3,155,388,600	273	11,558,200
전3분기	1,063,354,400	92	11,558,200
전분기누적	3,166,946,800	274	11,558,200

14. 외화자산 및 외화부채

당분기말과 전기말 현재 당사의 주요 외화자산과 부채의 내용은 다음과 같습니다.

(원화단위 : 천원)					
계정과목	외화금액			원화환산액	
	통화종류	당분기	전기	당분기	전기
현금및현금성자산	JP¥	-	1,230.00	-	17
매입채무	US\$	12,600.00	32.94	14,843	41
	JP¥	70,438,452.00	31,349,559.00	923,913	436,978
합계	US\$	12,600.00	32.94	938,756	437,036
	JP¥	70,438,452.00	31,350,789.00		

상기의 외화자산 및 부채와 관련하여 당분기 중에 발생한 외화환산이익 3,326천원이고 전분기 중에 발생한 외화환산이익은 10,236천원이며, 당분기 중에 발생한 외화환산손실은 없으나 전분기 중에 발생한 외화환산손실은 231,276천원입니다.

15. 법인세비용

법인세비용의 주요 구성내용, 회계상이익과 과세상소득의 주요 세무조정항목별 내용등은 다음과 같습니다.

15-1. 법인세 비용의 구성내용은 다음과 같습니다.

(단위 : 천원)		
구분	금액	
	당분기	전분기
법인세등 부담액(법인세추납액 및 환급액 포함)	44,197	1,307,408
일시적차이로 인한 이연법인세 변동액	(66,172)	(1,064,341)
자본에 직접 가감된 이연법인세	(101,005)	162,785
법인세비용	(122,980)	405,852

15-2. 자본에 직접 반영된 이연법인세의 내용은 다음과 같습니다.

(단위 : 천원)				
내역	당분기		전분기	
	일시적차이	법인세효과	일시적차이	법인세효과
매도가능증권평가손실	285,805	62,877	(591,943)	(162,785)
파생상품평가손실	157,555	38,128	-	-
합계	443,360	101,005	(591,943)	(162,785)

15-3. 당분기와 전분기의 법인세비용차감전순이익(손실)과 법인세비용간의 조정내용은 다음과 같습니다.

(단위 : 천원)				
구분	금액			
	당분기		전분기	
법인세차감전순이익(손실)		176,031		788,260
적용세율에 따른 법인세		21,300		203,572
조정사항 :		(144,280)		202,280
비공제비용	15,767		200,158	
일시적차이 중 이연법인세 자산(부채) 미인식효과	(188,972)		-	
법인세추납(환급)액	(1,700)		-	
기타(세율차이등)	30,625		2,122	
법인세비용		(122,980)		405,852
유효세율(*)		-		51.49%

(*) 당분기의 법인세 유효세율은 분자의 금액이 음수이므로 산정하지 않습니다.

15-4. 당분기와 전기 중 주요 누적일시적차이의 증감내용 및 당분기말과 전기말 현재 이연법인세자산(부채)의 계산 내용은 다음과 같습니다.

(단위 : 천원)						
과목	당분기					
	누적일시적차이			이연법인세자산(부채)		
	기초잔액	증가(감소)	분기말잔액	기초잔액	증가(감소)	분기말잔액
퇴직급여충당부채	4,078,270	1,452,786	5,531,056	897,219	319,613	1,216,832
퇴직연금운용자산등	(4,078,270)	860,904	(3,217,366)	(897,219)	189,399	(707,820)
매도가능증권평가손실	991,373	(285,805)	705,568	218,102	(62,877)	155,225
재고자산평가손실	201,848	(46,255)	155,593	48,848	(14,617)	34,231
매도가능증권손상차손	1,536,902	(1,468,842)	68,060	338,118	(323,145)	14,973
국고보조금	216,667	(37,500)	179,167	48,767	(9,350)	39,417
일시상각충당부채	(216,667)	37,500	(179,167)	(48,767)	9,350	(39,417)
지분법적용투자주식(*)	9,010,236	(858,965)	8,151,271	-	-	-
외화환산손익	(17,255)	13,929	(3,326)	(4,176)	3,444	(732)
대손상각비	618,386	-	618,386	149,649	(13,604)	136,045
파생상품평가손실	157,555	(157,555)	-	38,128	(38,128)	-
기부금	20,880	29,756	50,636	5,053	6,087	11,140
지분법자본잉여금(*)	-	(906,754)	(906,754)	-	-	-
지분법자본변동(*)	-	(104,089)	(104,089)	-	-	-
합계	12,519,925	(1,470,890)	11,049,035	793,722	66,172	859,894

(*) 당분기말 현재 당사는 지분법적용투자주식과 관련하여 발생한 차감할 일시적차이 8,151,271천원과 가산할 일시적차이 1,010,843천원에 대한 이연법인세자산과 이연법인세부채는 예측 가능한 미래기간 내에 피투자회사의 주식의 처분가능성이 희박하여 이로 인한 법인세효과는 향후 실현가능성이 불확실하므로 인식하지 않았습니다.

(단위 : 천원)

과목	전기					
	누적일시적차이			이연법인세자산(부채)		
	기초잔액	증가(감소)	기말잔액	기초잔액	증가(감소)	기말잔액
퇴직급여충당부채	2,221,491	1,856,779	4,078,270	610,910	286,309	897,219
퇴직연금운용자산등	(2,221,491)	(1,856,779)	(4,078,270)	(610,910)	(286,309)	(897,219)
매도가능증권평가손실	1,586,874	(595,501)	991,373	436,390	(218,288)	218,102
재고자산평가손실	60,836	141,012	201,848	16,730	32,118	48,848
매도가능증권손상차손	68,060	1,468,842	1,536,902	18,716	319,402	338,118
미수수익	(22,151)	22,151	-	(6,091)	6,091	-
국고보조금	266,667	(50,000)	216,667	73,333	(24,566)	48,767
일시상각충당부채	(266,667)	50,000	(216,667)	(73,333)	24,566	(48,767)
지분법적용투자주식(*)	-	9,010,236	9,010,236	-	-	-
외화환산손익	-	(17,255)	(17,255)	-	(4,176)	(4,176)
대손상각비	-	618,386	618,386	-	149,649	149,649
파생상품평가손실	-	157,555	157,555	-	38,128	38,128
기부금	-	20,880	20,880	-	5,053	5,053
합계	1,693,619	10,826,306	12,519,925	465,745	327,977	793,722

(*) 전기말 현재 당사는 지분법적용투자주식과 관련하여 발생한 차감할 일시적차이 9,010,236천원에 대한 이연법인세자산은 예측 가능한 미래기간 내에 피투자회사의 주식의 처분가능성이 희박하여 이로 인한 법인세효과는 향후 실현가능성이 불확실하므로 인식하지 않았습니다.

15-5. 당분기말과 전기말 현재 상계전 총액기준에 의한 이연법인세자산과 이연법인세부채의 내역은 다음과 같습니다.

(단위 : 천원)						
과목	당분기					
	당분기말 현재 일시적차이등	일시적차이등의 소멸시기		이연법인세자산(부채)		
		유동	비유동	유동	비유동	합계
<차감할 일시적차이>						
퇴직급여충당부채	5,531,056	-	5,531,056	-	1,216,832	1,216,832
매도가능증권평가손실	705,568	-	705,568	-	155,225	155,225
재고자산평가손실	155,593	155,593	-	34,231	-	34,231
매도가능증권손상차손	68,060	-	68,060	-	14,973	14,973
국고보조금	179,167	50,000	129,167	11,000	28,417	39,417
지분법적용투자주식	8,151,271	-	8,151,271	-	-	-
외화환산손익	(3,326)	(3,326)	-	(732)	-	(732)
대손상각비	618,386	618,386	-	136,045	-	136,045
기부금	50,636	50,636	-	11,140	-	11,140
소계	15,456,411	871,289	14,585,122	191,684	1,415,447	1,607,131
<가산할 일시적차이>						
퇴직연금운용자산등	(3,217,366)	-	(3,217,366)	-	(707,820)	(707,820)
일시상각충당부채	(179,167)	(50,000)	(129,167)	(11,000)	(28,417)	(39,417)
지분법자본잉여금	(906,754)	-	(906,754)	-	-	-
지분법자본변동	(104,089)	-	(104,089)	-	-	-
소계	(4,407,376)	(50,000)	(4,357,376)	(11,000)	(736,237)	(747,237)
합계	11,049,035	821,289	10,227,746	180,684	679,210	859,894

(단위 : 천원)						
과목	전기					
	전기말 현재 일시적차이등	일시적차이등의 소멸시기		이연법인세자산(부채)		
		유동	비유동	유동	비유동	합계
<차감할 일시적차이>						
퇴직급여충당부채	4,078,270	-	4,078,270	-	897,219	897,219
매도가능증권평가손실	991,373	-	991,373	-	218,102	218,102
재고자산평가손실	201,848	201,848	-	48,848	-	48,848
매도가능증권손상차손	1,536,902	-	1,536,902	-	338,118	338,118
국고보조금	216,667	50,000	166,667	12,100	36,667	48,767
지분법적용투자주식	9,010,236	-	9,010,236	-	-	-
대손상각비	618,386	618,386	-	149,649	-	149,649
파생상품평가손실	157,555	157,555	-	38,128	-	38,128
기부금	20,880	20,880	-	5,053	-	5,053
소계	16,832,117	1,048,669	15,783,448	253,778	1,490,106	1,743,884
<가산할 일시적차이>						
퇴직연금운용자산등	(4,078,270)	-	(4,078,270)	-	(897,219)	(897,219)
일시상각충당부채	(216,667)	(50,000)	(166,667)	(12,100)	(36,667)	(48,767)
외화환산손익	(17,255)	(17,255)	-	(4,176)	-	(4,176)
소계	(4,312,192)	(67,255)	(4,244,937)	(16,276)	(933,886)	(950,162)
합계	12,519,925	981,414	11,538,511	237,502	556,220	793,722

15-6. 당분기말과 전기말 현재 상계전 총액기준에 의한 미지급법인세와 선급법인세의 내역은 다음과 같습니다.

(단위 : 천원)		
과목	금액	
	당분기	전기
미지급법인세	45,897	173,604
선급법인세	(49,948)	(439,584)

미지급(선급)법인세 (순액)	(4,051)	(265,980)
-----------------	---------	-----------

16. 특수관계자와의 거래

16-1. 지배·종속관계

당분기말 현재 당사와 지배·종속관계에 있는 회사의 내용은 다음과 같습니다.

당사와의 관계	회사명	업종
종속회사	바로비전(주)	시스템 소프트웨어 개발 및 공급업
	갤럭시아커뮤니케이션즈(주)	시스템 컨설팅, 전자상거래사업 등
	(주)소림	전자부품 제조업 등
	청도성립전자유한공사	전자부품 제조업 등

16-2. 당분기 및 전분기 중 특수관계자와의 주요 거래내용은 다음과 같습니다.

(단위 : 천원)			
특수관계자명	거래내용	금액	
		당분기	전분기
(주)효성	매출	19,956	115,888
	매입	-	6,818
	기타(교육훈련비)	-	3,426
노틸러스효성(주)	매출	25,650	28,450
	기타(지급수수료)	25,966	25,820
(주)인포바다	매출	29,398	29,708
	기타(지급수수료)	24,041	35,000
	기타(무형자산구매 등)	-	175,890
효성트랜스월드(주)	매입	-	151,751
	기타(지급수수료)	-	69
갤럭시아일렉트로닉스(주)	매출	148,252	7,988
	기타(지급수수료)	15,000	-
Hyosung Japan Co., Ltd.	매입	7,840,986	11,745,444
	기타(지급수수료)	764	2,085
갤럭시아커뮤니케이션즈(주)	매출	9,479	-
	기타(복리후생비)	364,550	-

효성인포메이션시스템주	매출	40,000	-
합계	매출	272,735	182,034
	매입	7,840,986	11,904,013
	기타	430,321	242,290

16-3. 당분기말 및 전기말 현재 특수관계자에 대한 채권·채무 잔액은 다음과 같습니다.

(단위 : 천원)			
특수관계자명	거래내용	금액	
		당분기	전기
(주)효성	매출채권	1,320	-
노틸러스효성(주)	매출채권	3,135	4,455
	미지급금	-	38,910
(주)인포바다	매출채권	6,395	13,099
	미지급금	2,538	1,430
갤럭시아일렉트로닉스(주)	매출채권	4,421	21,413
Hyosung Japan Co., Ltd.	매입채무	938,756	437,020
효성인포메이션시스템(주)	매출채권	44,000	-
	매입채무	-	687,500
갤럭시아커뮤니케이션즈(주)	매출채권	9,404	-
	미지급금	40,250	-
합계	채권	68,675	38,967
	채무	981,544	1,164,860

16-4. 당분기와 전기 중 특수관계자와의 자금거래내역은 다음과 같습니다.

(단위 : 천원)					
계정과목	당분기				
	기초금액	증가	감소	분기말금액	비고
주주임원종업원장기대여금	303,031	-	136,501	166,530	임직원

(단위 : 천원)					
계정과목	전기				
	기초금액	증가	감소	기말금액	비고
주주임원종업원장기대여금	159,619	227,000	83,588	303,031	임직원

17. 우발채무와 약정사항

17-1. 당분기말 현재 당사는 서울보증보험(주)로부터 계약이행 보증 목적등으로 보증보험 6,408백만원을 제공받고 있습니다.

17-2. 당분기말 현재 당사가 금융기관과 체결한 당좌차월약정등 각종 약정의 한도금액은 다음과 같습니다.

(단위 : 천원)			
약정종류	금액		합계
	중소기업은행	우리은행	
당좌차월	2,000,000	2,000,000	4,000,000
기타어음할인	-	10,000,000	10,000,000
합계	2,000,000	12,000,000	14,000,000

18. 파생상품

당분기 중에 파생상품계약기간이 만료되어 당분기말 현재 파생상품내역은 없으나, 전기말 현재 당사는 변동금리 차입금의 현금흐름위험을 회피하기 위하여 이자율스왑계약 1건을 체결하고 있으며, 그내역은 다음과 같습니다.

18-1. 파생상품계약 내역

거래상대방	계약금액	매입약정이자율	매도약정이자율(%)	계약기간
우리은행	12,000,000천원	KRW 91몰 CD 유통수익율	5.98	2008.08.19 ~ 2009.08.11

18-2. 파생상품평가손익 내역

(단위 : 천원)				
구분	공정가액(*)	전기		
		파생상품평가손실		
		평가손실발생액	법인세효과	법인세효과차감후
이자율스왑	157,555	157,555	(38,128)	119,427

(*) 상기 이자율스왑의 공정가액은 거래은행이 제공한 평가내역을 이용하였습니다.

19. 종업원에 대한 복지 및 사회에 대한 기여금

당분기 및 전분기 중 당사의 종업원에 대한 복지를 위해 지출한 금액은 내역 및 사회에 대한 기여금의 내역은 다음과 같습니다.

(단위 : 천원)			
내역		당분기	전분기
종업원 복지를 위한 지출	복리후생비	3,414,011	3,521,766
사회에 대한 기여금	기부금	58,700	145,000
합계		3,472,711	3,666,766

20. 포괄손익

당분기와 전분기의 포괄손익의 내역은 다음과 같습니다.

(단위 : 천원)				
구분	당분기		전분기	
	제3분기	분기누적	제3분기	분기누적
I. 분기순이익	390,610	299,011	63,780	382,408
II. 기타포괄손익	173,396	446,444	(315,439)	(429,158)
매도가능증권평가(손)익	173,350	285,805	(435,089)	(591,943)
법인세효과	(38,137)	(62,877)	119,650	162,785
파생상품평가(손)익	50,374	157,555	-	-
법인세효과	(12,191)	(38,128)	-	-
지분법자본변동	-	104,089	-	-
III. 포괄손익	564,006	745,455	(251,659)	(46,750)

21. 주요 경영진에 대한 보상

당분기와 전분기 중 당사의 주요 경영진에 대한 보상내역은 다음과 같습니다.

(단위 : 천원)		
구분	금액	
	당분기	전분기
단기급여	870,837	185,071

22. 현금흐름에 관한 사항

당분기 및 전분기 중 현금의 유입과 유출이 없는 중요한 거래의 내용은 다음과 같습니다.

(단위 : 천원)		
거래내용	당분기	전분기
재고자산의 기계장치 대체	129,052	-
재고자산의 공구와기구 대체	7,273	-
감가상각비와 국고보조금의 상계	37,500	37,500
지분법자본잉여금의 증가	906,754	-
매도가능증권평가손실의 증가(감소)	(222,928)	429,158
파생상품평가손실의 감소	119,427	-
지분법자본변동의 증가	104,089	-

23. 한국채택국제회계기준 도입 준비계획 및 추진사항

당사는 2011 회계연도부터 한국채택국제회계기준을 적용하여 재무제표를 작성할 예정입니다. 이를 위해 별도의 도입 추진팀을 구성하여 도입에 따른 영향을 사전분석하고 있으며, 회계시스템을 정비하고 이해관계자에 대한 사내·외 교육을 실시하고 있습니다. 또한 도입 추진계획과 현황을 주기적으로 경영진에게 보고하고 있습니다.

[3] 대손충당금 설정현황

가. 최근 3사업연도의 계정과목별 대손충당금 설정내역

(단위 : 천원)

구 분	계정과목	채권 총액	대손충당금	대손충당금 설정률
제13기 3분기	매출채권	15008579	138,923	0.92%
	미수금	716153	3,806	0.53%
	합 계	15,724,732	142,729	0.90%
제12기	매출채권	16,255,054	162,551	1%
	미수금	335,978	4,363	1.2%
	합 계	16,591,032	166,914	1%
제11기	매출채권	16,179,875	159,193	1%
	미수금	256,044	2,606	1%
	합 계	16,435,919	161,799	1%

나. 최근 3사업연도의 대손충당금 변동현황

(단위 : 천원)

구 분	제13기 3분기	제12기	제11기
1. 기초 대손충당금 잔액합계	166,914	161,799	165,087
2. 순대손처리액(①-②±③)	25,342	618,386	29,394
① 대손처리액(상각채권액)	25,342	618,386	29,394
② 상각채권회수액	-	-	-
③ 기타증감액	-	-	-
3. 대손상각비 계상(환입)액	1,157	623,501	26,106
4. 기말 대손충당금 잔액합계	142,729	166,914	161,799

다. 매출채권관련 대손충당금 설정방침

당사는 매출채권 등에 대하여 개별분석과 과거의 대손경험률에 의한 대손추산액을 대손충당금으로 설정하고 당해 채권과목에서 차감하는 형식으로 표시하고 있습니다.

라. 당해 사업연도말 현재 경과기간별 매출채권잔액 현황

(단위 : 천원)

--	--	--	--	--	--

구 분		6월 이하	6월 초과 1년 이하	1년 초과 3년 이하	3년 초과	계
금 액	일반	14,594,911	180235	164758	-	14,939,904
	특수관계자	68,675	-	-	-	68,675
	계	14,663,586	180235	164758	-	15,008,579
구성비율		97.7%	1.2%	1.1%	-	100%

[4] 재고자산 현황

가. 최근 3사업연도의 재고자산의 사업부문별 보유현황

(단위 : 천원)

사업부문	계정과목	제13기3분기	제12기	제11기	비고
영상기기	상 품	3,191,393	3,753,426	3,384,198	-
	저장품	302,108	380,684	393,644	-
	미착품	700,011	309,453	17,629	-
	소 계	4,193,512	4,443,563	3,795,471	-
대리점	상 품	-	281,449	464,306	-
	소 계	-	281,449	464,306	-
CDN	상 품	-	134,663	-	-
	소 계	-	134,663	-	-
합 계	상 품	3,191,393	4,169,538	3,848,504	-
	저장품	302,108	380,684	393,644	-
	미착품	700,011	309,453	17,629	-
	합 계	4,193,512	4,859,675	4,259,777	-
총자산대비 재고자산 구성비율(%) [재고자산합계÷기말자산총계×100]		6.5%	7.8%	8.3%	-
재고자산회전율(회수) [연환산 매출원가÷{(기초재고+기말재고) }÷2]		3.7회	4.8회	4.0회	-

나. 재고자산의 실사내역 등

재고자산은 총평균법(미착품은 개별법)에 의한 취득원가로 평가하고 있으며, 재고자산의

수량은 계속기록법에 의한 장부수량을 기준으로 하되 실지재고조사에 의한 실사수량과의 차이를 조정하고 있습니다. 다만, 재고자산의 시가(상품의 경우 시가는 순실현가능가액)가 장부가액 이하로 하락하여 발생한 평가손실은 재고자산의 차감계정으로 표시하고 매출원가에 가산하고 있으며, 동 자산의 시가가 장부가액보다 상승한 경우에는 최초의 장부가액을 초과하지 않는 범위내에서 평가손실을 환입하고 매출원가에서 차감하고 있습니다.

【 전문가의 확인 】

해당사항이 없습니다.

1. 전문가의 확인

2. 전문가와의 이해관계