

# 목 차

분기보고서 .....	2
【대표이사 등의 확인】 .....	3
I. 회사의 개요 .....	4
1. 회사의 개요 .....	4
2. 회사의 연혁 .....	11
3. 자본금 변동사항 .....	12
4. 주식의 총수 등 .....	12
주식의 총수 현황 .....	13
5. 의결권 현황 .....	14
6. 배당에 관한 사항 등 .....	14
II. 사업의 내용 .....	16
III. 재무에 관한 사항 .....	29
IV. 감사인의 감사의견 등 .....	36
V. 이사의 경영진단 및 분석의견 .....	37
VI. 이사회 등 회사의 기관 및 계열회사에 관한 사항 .....	38
1. 이사회에 관한 사항 .....	38
2. 감사제도에 관한 사항 .....	39
3. 주주의 의결권 행사에 관한 사항 .....	39
4. 계열회사 등의 현황 .....	40
VII. 주주에 관한 사항 .....	42
소액주주현황 .....	44
VIII. 임원 및 직원 등에 관한 사항 .....	46
1. 임원 및 직원의 현황 .....	46
임원 현황 .....	47
직원 현황 .....	48
2. 임원의 보수 등 .....	49
IX. 이해관계자와의 거래내용 .....	50
X. 그 밖에 투자자 보호를 위하여 필요한 사항 .....	51
XI. 재무제표 등 .....	52
XII. 부속명세서 .....	118
【전문가의 확인】 .....	122
1. 전문가의 확인 .....	122
2. 전문가와의 이해관계 .....	122



# 분기보고서

(제 15 기 3분기)

사업연도 2011년 01월 01일 부터  
2011년 09월 30일 까지

금융위원회

한국거래소 귀중

2011년 11월 14일

회 사 명 : 효성아이티엑스 주식회사

대 표 이 사 : 남 경 환

본 점 소 재 지 : 서울시 영등포구 양평동 4가 2번지 이레빌딩  
(전 화) 02-2102-8400  
(홈페이지) <http://www.hyosungitx.com>

작 성 책 임 자 : (직 책) 상 무 (성 명) 배 기 수  
(전 화) 02-2102-8411

## 【 대표이사 등의 확인 】

### 확 인 서

우리는 당사의 대표이사 및 신고업무담당이사로서 이 사업보고서의 기재내용에 대해 상당한 주의를 다하여 직접 확인·검토한 결과, 중요한 기재사항의 기재 또는 표시의 누락이나 허위의 기재 또는 표시가 없고, 이 사업보고서에 표시된 기재 또는 표시사항을 이용하는 자의 중대한 오해를 유발하는 내용이 기재 또는 표시되지 아니하였음을 확인합니다.

또한, 당사는 「주식회사의외부감사에관한법률」 제2조의2 및 제2조의3의 규정에 따라 내부회계관리제도를 마련하여 운영하고 있음을 확인합니다.

2011. 11. 14  
효성아이티엑스 주식회사


대표이사

남 경 환



신고업무담당이사

배 기 수



# I. 회사의 개요

## 1. 회사의 개요

### 가. 회사의 법적·상업적 명칭

당사의 명칭은 효성아이티엑스 주식회사라고 표기합니다.  
또한 영문으로는 HYOSUNGITX Co.,Ltd라 표기합니다. 단, 약식으로 표기할 경우에는 효성 ITX(주)라고 표기합니다.

### 나. 설립일자 및 존속기간

당사는 컨택센터 서비스 등을 영위할 목적으로 1997년 5월 9일 설립되었습니다.  
또한 2007년 10월 25일자로 상장되어 유가증권시장에서 매매가 개시되었습니다.

### 다. 본사의 주소, 전화번호 및 홈페이지

- 1) 주 소 : 서울시 영등포구 양평동 4가 2번지 이레빌딩
- 2) 전화번호 : 02-2102-8400
- 3) 홈페이지 : <http://www.hyosungitx.com>

### 라. 중소기업 해당여부

당사는 독점규제 및 공정거래에 관한 법률 제2조에서 정하는 기업집단(효성그룹)의 계열사로 대기업에 해당됩니다.

### 마. 주요사업의 내용

당사는 컨택센터 서비스, CDN(Content Delivery Network, 콘텐츠 전송 네트워크) 서비스, 영상기기 수입/판매 등의 사업을 영위하고 있으며, 구체적인 사업 내용은 다음과 같습니다.

### (1) 컨택센터 서비스

기업의 고객접점인 컨택센터는 과거 단순한 고객 불만 접수처리 기능에서 회사의 브랜드 및 이미지를 제고할 수 있는 마케팅 부서의 기능으로까지 확대되고 있습니다. 이는 현대 통신수단의 발달을 기반으로, 전화에서부터 ARS, 게시판, 웹채팅 등 다양한 채널을 통한 고객서비스로 발전하였습니다. 하지만 이러한 서비스를 제공은 많은 초기 투자자본을 필요로 할 뿐만 아니라, 대규모 인력운영에 대한 전문성 부족으로 많은 기업들이 아웃소싱을 선호하고 있습니다. 이러한 수요에 따라 당사는 전문성을 바탕으로 기업들의 컨택센터의 구축, 운영 등의 아웃소싱 서비스를 제공하고 있습니다.

### (2) CDN 서비스

CDN(Content Delivery Network, 콘텐츠 전송 네트워크) 서비스는 인터넷 상에서 콘텐츠의 전송을 전문적으로 아웃소싱하여 운영하는 서비스를 의미합니다.

당사의 CDN 서비스 시장은 크게 (i) 대용량 파일을 빠른 속도로 안정적으로 전송해 주는 다운로드 서비스 시장, (ii) 다이나믹 멀티캐스팅 엔진을 이용한 온라인 실시간 라이브 서비스 시장(스트리밍 서비스), (iii) 그래픽 이미지, 플래시 파일 등 웹 콘텐츠의 빠른 전송을 위해 캐시(Cache) 기술을 활용하는 캐싱 서비스 시장 (iv) 서버·인프라 제공과 더불어 필요 솔루션까지 제공하는 솔루션 아웃소싱 시장(코로케이션) 등으로 구분됩니다.

### (3) 영상기기 수입/판매

당사는 일본의 프로젝터 제조업체인 NEC 프로젝터를 국내로 수입하여 학교, 기업, 스크린 골프, 군부대 등의 시장에 판매하고 있습니다.

## 바. 계열회사 현황

당사는 독점규제 및 공정거래에 관한 법률 제2조에서 정하는 기업집단(호성그룹)의 계열사입니다. 공시서류 제출일 현재 당사의 기업집단에 소속된 회사는 당사 포함 총 91개입니다. 주요 계열회사의 명칭 및 상장여부는 다음과 같습니다.

국내 계열사(43개)	비고
(주)효성 (주)아이비스포츠 진흥기업(주) 효성아이티엑스(주) 갤럭시아커뮤니케이션즈(주)	상장  (5개)
강릉원드파워(주) 갤럭시아디바이스(주) (주)갤럭시아디스플레이 갤럭시아일렉트로닉스(주) 갤럭시아포토닉스(주) 거목농산(주) 기웅정보통신(주) (주)남양모터스 노틸러스효성(주) 더클래스효성(주) 동룡실업(주) 두미종합개발(주) (주)신동진 아시아엘엔지허브(주) (주)아이비미디어넷 (주)에브리쇼 엔에이치씨엠에스(주) (주)엔에치테크 (주)이노허브 이지스엔터프라이즈(주) (주)인포허브 제이슨골프(주) (주)키스뱅크 태안솔라팜(주) (주)태억건설 트리니티에셋매니지먼트(주) 평창풍력발전(주) (주)프로섬 흥진데이터서비스(주) 효성굿스프링스(주) 효성에바라엔지니어링(주) 효성에프엠에스(주) 효성원드파워홀딩스(주) 효성인포메이션시스템(주) 효성캐피탈(주) 효성토요타(주) 효성투자개발(주) 효성트랜스월드(주)	비상장  (38개)







<p> Baoding Hyosung Tianwei Transformer Co., Ltd.  Beijing Hyosung Computer Technologies.Co., Ltd  Beijing Hyosung Container Co., Ltd.  DNS Technology Co., Ltd  Galaxia America, Inc.  Galaxia Japan.Co.,Ltd.  Galaxia Media, Inc.  HICO America Sales &amp; Tech.  Huizhou Galaxiadevice Co.,Ltd.  Hyosung (H.K) LIMITED  Hyosung Brasil Industria E Comercio De Fibras Ltda  Hyosung Brasil industrial &amp; commercial LTDA  Hyosung Chemical Fiber (Jiaying) Co., Ltd.  Hyosung Chemicals (Jiaying) Co., Ltd.  Hyosung Europe SRL  Hyosung Holdings USA  Hyosung International Trade(Jiaying) Co., Ltd.  Hyosung International(HK) Ltd.  Hyosung Istanbul TEKSTIL LTD.STI  Hyosung Japan Co., Ltd.  Hyosung Luxembourg S.A  Hyosung Power Holdings Co., Ltd.  Hyosung Resource (Australia) PTY Ltd.  Hyosung Singapore PTE Ltd.  Hyosung Spandex (GuangDong) Co., Ltd.  Hyosung Spandex (Jiaying) Co., Ltd.  Hyosung Spandex (Zhuhai) Co., Ltd.  Hyosung Sumiden Steel Cord (Nanjing) Co., Ltd.  Hyosung Steel Cord (Qingdao) Co., Ltd.  Hyosung USA Inc.  Hyosung Vietnam Co., Ltd.  Hyosung Wire Luxembourg S.A  IB America, Inc.  IB China .,Ltd  Nantong Hyosung Transformer Co., Ltd.  Nantong Transformer Co., Ltd.  Nantong Yaubong Transformer Co., Ltd.  Nautilus Hyosung America Inc.  Powertech Corporation  Opco Gmbh  Qingdao Galaxiadevice Electronics Co., Ltd  Qingdao Sung-Ha Electronic Co.,Ltd  Qingdao Tiandi Electronics Co . ,Ltd.  Qingdao Zhiyu Jingmi Electronics Co . ,Ltd.  Tianjin Galaxiadevice Electronics Co., Ltd  Weihai New Solim Electronic Co.,Ltd </p>	
--	--

Xepix Corp. Zhangjiagang Xiaosha Coil Service Co., Ltd.	
--	--

**사. 신용평가에 관한 사항**

당사는 수시평가에 의하여 신용평가 전문기관으로부터 평가를 받고 있습니다. 이러한 내용을 포함한 최근 3년간의 신용평가 현황은 다음과 같습니다.

평가일	평가대상 유가증권 등	평가대상 유가증권의 신용등급	평가회사 (신용평가등급범위)	평가구분
2011-06-30	기업신용평가	A-	한국기업데이터(주) (AAA ~ D)	평가등급
2010-08-31	기업신용평가	A-	한국기업데이터(주) (AAA ~ D)	평가등급
2010-03-19	기업신용평가	BBB+	한국기업데이터(주) (AAA ~ D)	평가등급
2009-08-21	기업신용평가	BBB-	한국기업데이터(주) (AAA ~ D)	평가등급

## 2. 회사의 연혁

### 가. 공시대상기간('06.01.01~'11.09.30)중 회사의 주된 변동내용

- 2006. 09 인적분할에 따라 효성씨티엑스(주) (現 갤럭시아일렉트로닉스(주)) 기업분할
- 2006. 09 월앤비전(주)에게 파견부문을 영업양도
- 2006. 12 상호를 텔레서비스 주식회사에서 효성아이티엑스 주식회사로 변경
- 2007. 10 유가증권시장 상장
- 2008. 10 바로비전(주)(現 갤럭시아커뮤니케이션즈(주)) 계열회사 편입
- 2009. 03 대표이사 추가선임 (이화택, 남경환 각자대표)
- 2009. 06 남경환 단독대표 체제로 전환(이화택 대표이사 사임)

### 나. 경영진의 중요한 변동

당사는 2009년 3월 이화택 단독대표 체제에서 이화택, 남경환 각자대표체제로 전환하였으나, 2009년 6월 이화택 대표이사의 사임으로 남경환 단독대표 체제로 전환되었습니다.

### 다. 상호의 변경

2006년 12월 15일자 임시주주총회 결의에 의하여 회사의 상호를 텔레서비스 주식회사에서 효성아이티엑스(효성ITX) 주식회사로 변경하였습니다.

### 라. 기타 합병 등 중요한 사항

당사는 파견부문의 저가경쟁 증가로 이익율 하락에 따라 중장기 손익 관리 및 경영효율성 제고를 위하여 2006년 9월 30일 월앤비전(주)에게 파견부문을 영업양도하였으며, 경영의 효율성 및 경쟁력 제고를 위하여 2006년 9월 29일 인적분할에 따라 기업분할을 하였습니다. (신설회사 효성씨티엑스(주) (현 갤럭시아일렉트로닉스(주)))

### 3. 자본금 변동사항

증자(감자)현황

(기준일 : 2011년 09월 30일 )

(단위 : 원, 주)

주식발행 (감소)일자	발행(감소) 형태	발행(감소)한 주식의 내용				
		종류	수량	주당 액면가액	주당발행 (감소)가액	비고
2006년 09월 29일	무상감자	보통주	117,180	5,000	-	회사분할로인 한 감자
2006년 09월 29일	무상감자	우선주	13,020	5,000	-	회사분할로인 한 감자
2006년 12월 29일	주식분할	보통주	7,828,200	500	-	액면분할
2006년 12월 29일	주식분할	우선주	869,800	500	-	액면분할
2007년 10월 25일	유상증자(일 반공모)	보통주	3,730,000	500	5,000	-

### 4. 주식의 총수 등

주식의 총수 현황

(기준일 : 2011년 09월 30일 )

(단위 : 주)

구 분	주식의 종류			비고
	보통주	우선주	합계	
I. 발행할 주식의 총수	60,000,000	5,000,000	65,000,000	-
II. 현재까지 발행한 주식의 총수	12,730,000	1,000,000	13,730,000	-
III. 현재까지 감소한 주식의 총수	1,171,800	130,200	1,302,000	-
1. 감자	1,171,800	130,200	1,302,000	-
2. 이익소각	-	-	-	-
3. 상환주식의 상환	-	-	-	-
4. 기타	-	-	-	-
IV. 발행주식의 총수 (II-III)	11,558,200	869,800	12,428,000	-
V. 자기주식수	-	-	-	-
VI. 유통주식수 (IV-V)	11,558,200	869,800	12,428,000	-

## 5. 의결권 현황

(기준일 : 2011년 09월 30일 )

(단위 : 주)

구 분		주식수	비고
발행주식총수(A)	보통주	11,558,200	-
	우선주	869,800	-
의결권없는 주식수(B)	보통주	-	-
	우선주	869,800	-
기타 법률에 의하여 의결권 행사가 제한된 주식수(C)	보통주	-	-
	우선주	-	-
의결권이 부활된 주식수(D)	보통주	-	-
	우선주	-	-
의결권을 행사할 수 있는 주식수 (E = A - B - C + D)	보통주	11,558,200	-
	우선주	-	-

## 6. 배당에 관한 사항 등

### 가. 배당에 관한 사항

당사는 2001년에 우선주를 발행하여 이듬해인 2002년부터 우선주에 대해 액면금 기준으로 연 1%의 현금배당을 실시하고 있습니다. 앞으로 보통주에 대해서도 순이익 규모에 따른 적절한 배당률을 고려하여 안정적인 배당정책을 실시할 예정입니다.

현재 배당에 관한 당사의 정관 내용은 다음과 같습니다.

#### 제 49 조 (이익배당)

- ① 이익의 배당은 금전과 주식으로 할 수 있다.
- ② 이익의 배당을 주식으로 하는 경우 회사가 수종의 주식을 발행한 때에는 주주총회의 결의로 그와 다른 종류의 주식으로도 할 수 있다.
- ③ 제1항의 배당은 매결산기말 현재의 주주명부에 기재된 주주 또는 등록된 질권자에게 지급한다.

나. 최근 3사업연도 배당에 관한 사항

구 분		제14기(2010년)	제13기(2009년)	제12기(2008년)
주당액면가액 (원)		500	500	500
당기순이익 (백만원)		-1,869	460	-10,584
주당순이익 (원)		-162	36	-916
현금배당금총액 (백만원)		4	4	4
주식배당금총액 (백만원)		-	-	-
현금배당성향 (%)		-	0.94	-
현금배당수익률 (%)	보통주	-	-	-
	우선주	1	1	1
주식배당수익률 (%)	보통주	-	-	-
	우선주	-	-	-
주당 현금배당금 (원)	보통주	-	-	-
	우선주	5	5	5
주당 주식배당 (주)	보통주	-	-	-
	우선주	-	-	-



## II. 사업의 내용

### 1. 사업의 개요

#### 가. 컨택센터 서비스

##### (1) 산업의 특성

기업의 고객접점인 컨택센터는 과거의 단순한 고객 불만 접수처리 기능에서 회사의 브랜드 및 이미지를 제고할 수 있는 마케팅 부서의 기능으로까지 확대되고 있습니다. 이는 현대 통신수단의 발달을 기반으로, 전화에서부터 ARS, 게시판, 웹채팅 등 다양한 채널을 통한 고객 서비스로 발전하였습니다. 하지만 이러한 서비스를 제공은 많은 초기 투자자본을 필요로 할 뿐만 아니라, 대규모 인력운영에 대한 전문성 부족으로 많은 기업들이 아웃소싱을 선호하고 있습니다.

현재의 컨택센터 시장의 흐름을 살펴보면 몇 가지 주요 특성을 찾을 수 있습니다.

##### ① CRM 센터의 부각

고객 불만사항 등 단순 업무를 처리하던 콜센터는 점차 고객유치와 CRM(고객관계관리)의 중요 수단으로 부각되고 있습니다.

##### ② 컨택센터로의 변모

전화 중심의 콜센터에서 IVR, 웹채팅, 팩스 등의 다양한 채널을 이용하여 고객의 정보를 종합적으로 관리할 수 있는 컨택센터로 전환되고 있습니다.

##### ③ 통합화 및 대형화

과거 기업 또는 공공기관의 지점 중심의 고객채널은 지역별 업무 효율의 제고 및 고객 서비스 개선을 목적으로 각 지역 거점 또는 전국 단일 컨택센터로 대형화되고 있습니다.

##### ④ 솔루션 기반 컨택센터

효과적인 CRM은 고객정보의 효율적 획득 및 관리 솔루션을 필요로 합니다. 이에 다양한 기업의 요구를 충족시킬 수 있는 컨택센터의 솔루션 기반 업그레이드(재구축 또는 증설)가 증가하고 있으며, 보다 복잡하고 다양해지는 소비자의 니즈를 충족시켜줄 수 있는 전문 컨택센터 솔루션의 도입이 강화되고 있습니다.

##### (2) 산업의 성장성

2010년도 컨택센터 아웃소싱 시장 중 특히 운영서비스 부문의 규모는 약 1조원으로 추정됩니다. 컨택센터 시장은 과거 20~30%의 고성장으로 활황을 구가하였으나, 2006년 이후 연 8%의 안정적인 성장세를 보여주었습니다. 향후 컨택센터는 일반 기업 및 공공, 금융부문에서의 지속적인 대민 서비스 향상 기조에 따라 그 시장규모가 안정적이고 지속적으로 확대될 것으로 전망하고 있습니다.

##### (3) 경기변동의 특성

경기 호황시, 고객에게 판매되는 상품이나 서비스가 다양해짐에 따라 고객지원 업무도 확장되고, 인바운드 업무 외에도 고객에게 다양한 마케팅 방식으로 접근을 하기 때문에 아웃바운드 업무가 증가하게 됩니다. 기존 업무 외에 추가된 컨택센터 업무는 기존 컨택센터 시설이나 인원의 한계, 비용 상의 이유로 아웃소싱을 고려하게 되는 원인이 됩니다.

경기 침체 시에는 필수적인 인바운드 업무 외에 아웃바운드 업무를 축소시키거나, 컨택센터 업무를 최소화시킬 수 있기 때문에 아웃소싱이 축소될 수 있는 반면, 컨택센터 비용을 절감하거나 관련 인원을 줄이려는 기업이 증가하면서 아웃소싱을 대안으로 고려하는 경우도 있습니다.

따라서 컨택센터 서비스 시장은 경기변동에 민감하지 않으며, 안정적인 확대를 보여주고 있습니다.

#### (4) 경쟁요소

당사를 비롯한 선두 기업들이 상당한 시장 경쟁력을 확보한 가운데 후발주자들이 시장 진입을 모색하고 있으나 콜센터 서비스업은 초기 투자비용, 안정적인 운용경험과 인력 관리 능력 등이 요구되는 등 상당한 진입장벽이 존재하고 있는 사업입니다.

경쟁요인으로는 해당 업종의 운영경험이나 유관 레퍼런스 사이트의 확보 여부가 가장 중요하나, 가격적인 측면 또한 수주의 여부를 가늠할 정도의 비중을 차지하고 있습니다.

#### (5) 자원조달상의 특성

컨택센터에서 가장 중요한 자원은 상담인력으로 당사는 국내 컨택센터 서비스 시장을 선도해온 회사로서 다양한 경험을 가진 우수한 컨택센터 관리 인력과 상담 인력을 풍부하게 보유하고 있습니다. 또한 2004년부터 명지대학교, 상명대학교, 성신대학교, 부천대학교 등과 '산학연계'를 통한 전문적인 관리자 선발 시행 및 자체 채용 전담 팀을 구성하여 운영함으로써 컨택센터의 인적자원을 안정적으로 운영할 수 있습니다.

### 나. CDN서비스

#### (1) 산업의 특성

CDN(Content Delivery Network, 콘텐츠 전송 네트워크) 서비스는 인터넷 상에서 콘텐츠의 전송을 전문적으로 아웃소싱하여 운영하는 서비스를 의미합니다.

디지털 콘텐츠 사업자(CP: Content Provider)가 사용자(User)를 대상으로 사업을 영위하기 위해서는 필수적으로 네트워크, 서버, 솔루션 등의 IT 요소에 대한 투자 및 운영이 수반되어야 합니다. 하지만 각 사업자들이 이러한 IT 요소들을 직접 구매하여 서비스하기에는 막대한 투자비용이 소요될 뿐만 아니라, 서비스 품질에 지장을 초래할 수 있기 때문에 전략적으로 CDN 서비스를 이용합니다.

CDN은 인터넷 트래픽 문제를 개선하기 위해 1998년 서비스를 개시한 미국의 Akamai Technology사에 의해 시작되었으며, 이후 많은 신규 사업자가 등장하였습니다. 국내에서는 2000년 CDN서비스 업체가 출현하기 시작하였으며, 이후 인수 및 합병과정을 통하여 규모의 경제를 실현한 선두 사업자를 중심으로 현재의 시장을 형성하고 있습니다.

국내 CDN 산업은 디지털 콘텐츠 산업과 그 성장속도를 함께 하며 네트워크 및 시스템 운영 대행에만 국한하지 않고 관련 솔루션을 포함해 고객에게 토탈 아웃소싱 서비스를 제공함으로써 과거 몇 년간 큰 폭의 성장을 이루었습니다.

또한 기업의 e-Business 진출이 늘어나면서 CDN 서비스에 대한 수요가 확대되고 있는 추세이며, 기업 및 공공기관의 내부커뮤니케이션 강화, 사내 e-Learning 수요 증가에 힘입어 자체 사설망(Private Network)에 CDN 기술을 적용하는 Enterprise

CDN 시장이 확대되고 있습니다.

## (2) 산업의 성장성

CDN서비스가 국내에 도입되기 시작한 2000년을 기점으로, 온라인게임의 대용량화와 인터넷 포털들의 고품질 서비스 경쟁에 힘입어 2001년부터 2004년까지 해마다 연평균 100%씩 급성장 하였으나 최근 연평균 성장률 13% 정도로 둔화 되었습니다. 2010년은 2009년 대비 약 9% 성장한 1,230억원에 이를 것으로 추산됩니다.

과거에 비해 성장세가 둔화되기는 하였지만, 최근 IPTV, 온라인 교육, 고화질 동영상 방송 급증을 기반으로 CDN시장은 지속적인 성장세를 보여줄 것으로 예상되고 있습니다.

## (3) 경기변동의 특성

국내 CDN 서비스 시장은 2001년 상용화 이래 인터넷과 디지털콘텐츠 산업의 발전으로 트래픽 사용량이 증가 추세에 있으며, 인터넷과 디지털콘텐츠 산업의 성장에 따라 동반 성장하고 있습니다. 2005년부터 본격화 되기 시작한 인터넷 상에서의 대규모 라이브 실시간 방송 및 동영상 위주의 UCC(User Created Content) 사이트의 활성화로 인하여 인터넷 상의 자원을 수배에서 수십배까지 더 사용하게 되었습니다. 따라서 경기변동에 따른 특성보다는 디지털콘텐츠 산업의 지속적 성장에 따른 CDN사업의 동반 성장을 예상하고 있습니다.

## (4) 경쟁요소

CDN 서비스를 표방하는 사업자들은 적지 않은 편이나 실제 서비스 시장에서 영향력을 발휘하며 경쟁하는 사업자는 적습니다.

네트워크, 시스템 등 인프라에 대한 대규모 선행 투자가 요구되는 산업의 특성상 규모의 경제 실현 여부가 강력한 경쟁 우위 요소이자 진입장벽으로 작용하고 있습니다.

또한 각기 다른 IDC 에 서버 등 인프라를 구축하고 네트워크를 확보해야 하므로 IDC와의 관계 및 협상력도 중요합니다. 당사는 경쟁력 강화를 위한 차별화 요소로 기존 CDN 서비스에 부가하여 Grid Delivery Solution 기반의 CDN 서비스 기술을 보유하고 있습니다. 이는 기존 CDN과는 달리 개인들의 PC 자원을 활용하여 P2P방식으로 콘텐츠를 빠르게 전송하는 Grid Computing 솔루션을 이용, 콘텐츠를 고품질, 저비용으로 전송할 수 있는 기술입니다.

#### (5) 자원조달상의 특성

CDN 서비스를 제공하기 위한 주요 자원으로는 네트워크, 서버 등 시스템 장비, 관련 솔루션 및 연구개발 전문인력을 들 수 있습니다.

네트워크의 경우 각 사업자별로 KT, SK브로드밴드 등 여러 ISP들로부터 네트워크를 사용하고 있으며 대규모 사용에 따른 Bargaining Power 및 공동상품 등 전략적 제휴 여부에 따라 이용조건 및 안정적 회선확보에 다소 차이가 있을 수 있어 경쟁력의 중요한 요소로 작용합니다.

서버 등 시스템 장비는 급격한 기술발전의 결과로 성능은 대폭 개선되고 여러 사업자간 경쟁체제로 가격 측면에서는 하향 안정 추세를 보이고 있어 자원조달이 용이한 상황입니다.

### 다. 디스플레이솔루션 사업(영상기기 수입/판매)

#### (1) 산업의 특성

프로젝터는 영상을 만들어내는 기술에 따라 크게 CRT, LCD, DLP 프로젝터로 나눌 수 있습니다. 프로젝터 시장 초기에는 CRT 프로젝터가 주도하였으나, 1988년 LCD 프로젝터가 등장한 이후 소형화와 경량화 및 PC와 높은 호환성으로 지속적인 성장을 통해 현재 가장 대중적인 프로젝터로 자리를 잡게 되었습니다. DLP 프로젝터는 가장 최근에 등장하였으며, 높은 내구성 및 소형화, 뚜렷한 명암비율로 시장 점유율을 확대하고 있는 상황입니다. 국내 프로젝터 산업군은 개발 및 생산 기반에 의한 제조 형태가 아닌, 수입 판매업을 중심으로 발전하였습니다.

#### (2) 산업의 성장성

국내 프로젝터가 1995년 처음 출시된 이후, 기업용 프로젝터의 시장 확대 및 홈시어터 등 가정용 프로젝터에 대한 높은 관심 및 스크린 골프 연습장의 등장 등으로 최근 국내 프로젝터 시장이 급격히 성장하고 있습니다. 2010년도에는 2009년 대비 4% 성장한 125,000대가 판매된 것으로 추산되고 있습니다.

#### (3) 경기변동의 특성

현재 국내 프로젝터 산업은 대부분 수입에 의존하고 있어 환율의 변동에 영향을 많이 받고 있습니다.

#### (4) 경쟁요소

국내 프로젝터 시장은 산요, NEC, EPSON, 히타치 등 일본 업체가 시장을 주도하였으나, 2008년 이후 국내 대기업이 시장에 진입하면서 경쟁이 더욱 심화되고 있습니다. 일본 및 대만, 미국 등 해외 업체들은 소니코리아, 한국엡손, 파나소닉코리아 등과 같이 국내에 한국지사 설립하거나 NEC의 효성아이티엑스, 산요의 유환미디어 등 과 같이 국내 업체의 판매망을 이용하여 국내 시장에서 활동 하고 있습니다.

#### (5) 자원조달상의 특성

NEC제품의 경우 일본 기업인 NEC가 일본, 홍콩, 상하이 공장에서 NEC프로젝터를 제조하고 NEC로부터 위 지역에서 제조된 프로젝터를 수입하여 국내에 공급하고 있습니다.

## 2. 주요 제품, 서비스 등

당사는 컨택센터서비스, CDN서비스를 제공하고 있으며, 영상기기를 수입하여 판매하고 있습니다. 각 서비스 및 제품별 매출액 및 총 매출액에서 차지하는 비율은 다음과 같습니다.

[2011년 9월 30일 현재]

(단위 : 백만원, %)

사업부문	구체적용도	주요상표등	매출액(비율)
컨택센터 서비스	주1)	-	124,933(84.8)
CDN 서비스	주2)	-	11,964(8.1)
영상기기 수입/판매	주3)	NEC	10,365(7.1)
합 계			147,262(100.0)

주1) 컨택센터 서비스 : 컨택센터 아웃소싱 서비스는 전문 컨택센터 아웃소싱 회사에 컨택센터의 전반적인 또는 부분적인 운영 및 관리를 맡기는 것을 의미합니다. 이러한 전문 컨택센터 아웃소싱 회사들은 고객 서비스, 세일즈, 광고, 지원, 고객 유지와 같은 고객관리 서비스 지향적인 컨택센터를 구축·운영하고, 상담원을 확보하며 전적인 관리를 책임지게 됩니다.

주2) CDN 서비스 : CDN 서비스란 인터넷상에서 동일한 데이터를 가진 많은 서버가 여러 IDC 또는 ISP에 분산, 설치되어 있어 접속을 요청한 상용자와 가장 근접한 곳에 있는 서버가 응답하도록 함으로써 콘텐츠 이용속도를 개선시킨 서비스입니다. 이 서비스는 사이트에 접속한 유저가 어떤 인터넷 서비스를 이용하는지에 관계없이 같은 네트워크에서 접속하는 것처럼 빠르고 안정적으로 접속할 수 있도록 하는 것이 목적입니다.

주3) 영상기기 수입/판매 : NEC의 프로젝터(Projector)를 수입/판매하는 사업으로, 프로젝터는 PC, TV, VCR, DVD 등 각종 영상 기기들의 신호를 입력 받아 렌즈를 통해 전면에서 별도로 설치된 스크린 상에 확대된 영상을 표현해 주는 장비입니다. 기업체에서 PC 등에 연결해 프리젠테이션용으로 많이 사용하는 사무기기입니다.

### 3. 주요 원재료에 관한 사항

당사가 영위하는 사업은 서비스업 및 수입/판매이므로 원재료가 발생하지 않습니다.

### 4. 생산 및 설비에 관한 사항

#### 가. 생산능력, 생산실적 및 가동률

당사가 영위하는 사업은 서비스업으로 주요 수익원이 물적형태로 나타나지 않으므로 생산능력, 생산실적 및 가동률의 기재는 생략합니다.

#### 나. 생산설비의 현황 및 신설/매입 계획

당사는 서울에 위치한 본사 및 본사건물에 위치한 당산센터를 비롯하여 총 5개의 컨택센터(신도림, 충정로, 영등포, 대구)와 분당에 위치한 1개의 CDN사무소를 임차하여 사용하고 있으며, 생산설비에 대한 향후 신설/매입 계획은 없습니다.

## 5. 매출에 관한 사항

### 가. 매출실적

(단위 : 백만원)

사업 부문	매출 유형	품 목		제15기3분기	제 14 기	제 13 기
컨택 센터 서비스	용역 매출	컨택 센터	수 출	-	-	-
			내 수	124,933	136,700	94,897
		합 계	124,933	136,700	94,897	
CDN 서비스	기타 매출	CDN 서비스	수 출	-	-	-
			내 수	11,964	15,325	13,645
		합 계	11,964	15,325	13,645	
영상기 기 수입 /판매	상품 매출	영상기 기 수입 /판매	수 출	-	-	-
			내 수	10,365	16,366	14,210
		합 계	10,365	16,366	14,210	
IT 컨설팅	기타 매출	IT 컨설팅	수 출	-	-	-
			내 수	-	-	40
		합 계	-	-	40	
합 계			수 출	-	-	-
			내 수	147,262	168,391	122,792
			합 계	147,262	168,391	122,792

### 나. 판매경로 및 판매방법

#### (1) 판매경로

컨택센터 서비스 및 CDN 서비스는 당사와 고객사가 직접 계약을 체결하는 형태인 직접판매를 이용하고 있습니다.

영상기기 수입/판매는 NEC 제품이 효성재팬을 통해서 수입한 후 각 대리점들이 필요한 수량을 발주하면 거기에 대응하여 물건을 판매하는 방식이 약 90%에 이르고 있습니다. 또한 각종 입찰에 대응하거나 효성아이티엑스에서 직접 판매하는 방식으로 판매가 이루어지고 있습니다.

#### (2) 판매방법 및 조건

##### (가) 컨택센터 서비스

컨택센터 운영 및 ASP판매는 고객사와 계약된 용역 및 서비스를 제공하고 이때 발생하는 직·간접 인건비, 일반관리비 등 제비용은 당사가 부담하고 있습니다. 용역 및 서비스 제공의 대가는 매월 정산하고 익월 내에 대금을 회수하고 있습니다.



## (나) CDN 서비스

당사는 서비스를 제공한 대가로 서비스별 요금체계에 따라 매월 현금으로 서비스 이용 대가를 받고 있습니다. 서비스를 제공한 시점을 기준으로 매출을 인식하며 직접판매의 경우 서비스 제공 익월 25일까지 대금을 회수하고 간접판매의 경우 서비스 제공 익월 말일까지 대금을 회수합니다.

## (다) 영상기기 수입/판매

대리점 판매는 민수대리점(5개, 기업 및 가정용 판매 전문대리점)과 조달대리점(12개, 조달청 납품용 판매 전문대리점)에 상품을 판매하고 상품을 구매한 대리점들이 소비자들에게 판매하는 방식입니다. 직판 판매방식은 대리점 판매 거래선 외 다른 거래선을 발굴하여 효성이 이티엑스가 직접 판매하는 판매 방식입니다.

## 다. 판매전략

### (1) 컨택센터 서비스

#### i. 기존 고객사에 대한 지속적 영업 관리

컨택센터 아웃소싱 서비스의 계약 특성상 1년 ~ 3년의 계약 체결을 기준으로 하고 있으며, 이후 업무 성과 및 고객사와의 원만한 관계 유지 등을 통해 재계약을 유지하는 것이 일반적입니다. 이에 따라 기존 컨택센터 아웃소싱 서비스를 유지하기 위하여 지속적인 업무 성과의 발전 및 유지, 고객사에 대한 지속적 영업 관리를 통해 장기간 재계약을 진행하고 있습니다. 특히 당사 컨택센터 서비스 부문 중 매출 비중을 크게 차지하는 KT, KTF는 별도 전담 부서를 통해 지속적인 업무 혁신 및 성과 향상 등을 통해 동 고객사의 컨택센터를 복수로 운영 중인 타 업체 대비 우수한 평가 및 차별화 전략 등을 통해 장기간 재계약을 유지하고 있습니다.

#### ii. 지속적인 컨택센터 관련 시장 조사를 통한 Target Client 영업

컨택센터는 통신, 금융, 공공기관, 제조, 유통, 물류 등 고객을 상대하는 모든 업종에서 도입하고 있는 서비스이며, 이에 따른 지속적인 업종별 시장조사를 통한 가망 고객사에 대한 정보 수집 및 Target Client를 선별하며, 이후 지속적인 관계 유지 및 영업 등을 통해 당사의 컨택센터 서비스 부문의 신규 매출 확대가 되도록 영업을 진행하고 있습니다. 또한 프로젝트 수주 전 운영 관련 컨설팅(운영 개선 컨설팅) 등의 pre-sales 활동 확대 등을 통해 동종업체 대비 차별화된 영업 전략을 전개하고 있습니다.

#### iii. 컨택센터 서비스 관련 기관과의 지속적 협력관계 유지

국내 컨택센터 서비스 관련 기관인 한국컨택센터협회, 아웃소싱협회, 한국콜센터산업정보연구소 등과 지속적 관계 형성을 통해 컨택센터를 도입 또는 도입 예정인 가망 고객에 대한 정보 전달, 당사의 홍보 및 영업 가망 고객사 연결 등을 진행하고 있으며, 각 기관을 통한 추가적인 영업 네트워크를 형성하고 있습니다.

#### iv. 당사 내 사업 부문과의 공동 영업 추진

당사 내 컨택센터 서비스 담당 영업 부서에서는 공동 영업 추진이 가능한 관련 부서(CDN사업팀, 교육사업팀)와의 정기적인 영업 미팅을 통해 상호 영업 가능 고객에 대한 정보 교류 및 공통된 Target Client에 대하여 공동 영업 추진을 통해 각 부서의 영업 시너지를 창출하고 있습니다.

#### v. 홍보 확대

2006년 12월 당사의 사명 변경(텔레서비스주식회사에서 효성아이티엑스 주식회사)에 따라 2007년에는 사명변경에 대한 인지도 확대를 위해 다양한 미디어 매체에 홍보를 강화하며, 대기업 계열사로서의 신뢰도 및 인지도 확대뿐만 아니라, 컨택센터 서비스 부문의 전문회사로서의 인지도 확대를 통해 영업 확대에 상당한 도움이 될 것으로 기대합니다.

#### vi. SI업체와의 제휴 확대

컨택센터 구축 관련 국내 Major SI업체(LG CNS 등)와의 제휴를 통해 컨택센터 신규도입 Client에 대하여 컨소시엄을 통해 프로젝트 참여토록 할 예상이며, 이를 통한 당사의 영업 채널 확대를 도모할 예정입니다.

#### (2) CDN 서비스

당사의 주 고객은 인터넷 기업군과 e-Business 사업자들로서 업종별로 구분해 보면 인터넷 포털(네이트 등), 온라인 교육업체(스카이에듀 등), 언론사, 온라인 게임업체 등에 이르기까지 다양합니다. 따라서 당사의 매출은 고객사들이 영위하고 있는 디지털콘텐츠 산업의 성장과 밀접하게 연관되어 있습니다. 이에 당사는 고객에게 단순히 서비스를 제공하는 관계를 지양하고 사업파트너로서 함께 성장할 수 있도록 끊임없는 기술개발과 관련 솔루션의 통합 제공을 통해 고객사와 함께 Win-Win할 수 있도록 부가가치를 창출하는데 주력하고 있습니다.

이러한 노력의 일환으로 CDN 서비스를 통해 구축된 신뢰관계를 기반으로 당사의 수년간 축적된 경험과 Know-How를 활용하여 IT 인프라 아웃소싱 분야로 서비스 영역을 확대해 나가고 있습니다. 즉, 현재 고객사에서 자체 보유, 운영 중인 IT 시스템 전반에 대한 컨설팅을 수행하여 시스템 구축, 운영 분야를 당사에서 아웃소싱 함으로써 고객사의 수익을 극대화할 수 있는 인프라구조를 제공함으로써 영업 활동을 강화하고 있습니다.

#### (3) 영상기기 수입/판매

NEC브랜드 인지도를 강화하기 위해 다양한 방식의 홍보 활동을 지속적으로 추진하고 있으며 NEC와의 꾸준한 가격협상을 통하여 한국시장 내 저가품에 대응하고 있습니다. 이외에 현재 높은 비중을 차지하고 있는 대리점 판매방식은 그대로 유지하고 직판 판매 채널 강화를 통하여 수익구조의 다각화 및 시장확대를 추구하고 있습니다.

## 6. 수주상황

당사의 각 사업부분의 수주는 계약 시 총 계약금액이 확정되지 않는 형태가 대부분입니다. 다만, 각 부분의 매출액으로 같음할 수 있습니다.

## 7. 시장위험과 위험관리

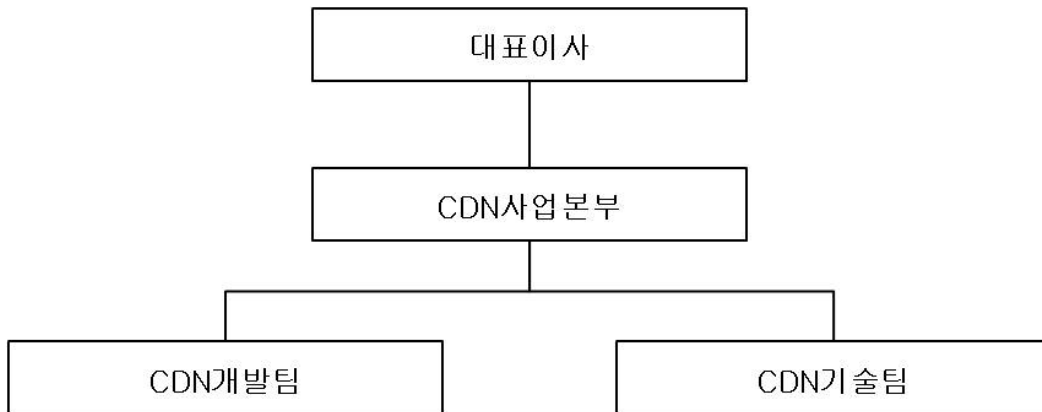
2011년 9월 30일 현재 당사는 시장위험에 대한 노출이 중요하지 않아서 기재를 생략합니다.

## 8. 연구개발활동

### 가. 연구개발활동의 개요

당사는 CDN서비스의 고품질화를 위하여 CDN사업본부 내에 개발팀과 기술팀을 두고 핵심 인력을 배치하여 자체 연구, 개발 활동을 하고 있습니다.

### 나. 연구개발 담당조직



다. 연구개발 비용

(단위 : 천원)

과 목		제15기 3분기	제14기	제13기	비 고
원 재 료 비		-	-	-	-
인 건 비		924,205	1,124,530	948,487	-
감 가 상 각 비		-	-	-	-
위 탁 용 역 비		-	-	-	-
기 타		183,354	242,399	318,190	-
연구개발비용 계		1,107,559	1,366,929	1,266,677	-
회계처리	판매비와 관리비	-	-	-	-
	제조경비	1,107,559	1,366,929	1,266,677	-
	개발비(무형자산)	-	-	-	-
연구개발비 / 매출액 비율		0.75%	0.81%	1.03%	-
[연구개발비용계÷당기매출액×100]					

라. 연구개발 실적

당사는 CDN서비스의 고품질화를 위하여 동기화 솔루션, 통계 시스템, 핫 콘텐츠 분산 시스템 등의 연구/개발을 활발히 하고 있습니다.

## 9. 그 밖에 투자의사결정에 필요한 사항

### 가. 컨택센터 서비스

컨택센터 아웃소싱 서비스와 관련된 국내법으로는 '신용정보의 이용 및 보호에 관한 법률'과 '정보통신망 이용촉진 및 정보보호 등에 관한 법률'에서 개인정보보호에 관해 규제하고 있습니다. 그리고 2002년 '방문판매 등에 관한 법률'이 개정되어 전화권유 판매법 조항이 신설됨에 따라 국내 텔레마케팅 산업도 직접적인 규제를 받게 되었습니다.

당사는 컨택센터 아웃소싱 서비스 초기부터 세일즈 중심의 아웃바운드 업무를 지양하고 인바운드를 위주로 하는 안정적인 업무 중심으로 컨택센터 아웃소싱 서비스를 운영하고 있으며, 또한 적법한 절차 및 법규 준수를 통해 신뢰받는 기업으로 성장·발전하고자 관련 법규 등 제반 규제·감독에 철저히 대비하고 있습니다.

### 나. 영상기기 수입/판매

#### (1) 조달청 정책 변화

당사는 조달을 통한 프로젝터 판매도 진행하고 있으므로, 조달청 정책 변화에 따른 영향을 받고 있습니다.

#### (2) 원산지 표기 문제

대외 무역법 제23조 및 39조, 관세법 제229~233조의 수출입 물품의 원산지 표기 의무화에 따라 브랜드는 일본 제품, 생산공장은 중국의 형태로 생산(MADE IN CHINA) 부분을 표기하게 하였습니다.

#### (3) 프로젝터 형식인증 의무화

기존 형식인증 면제 제품이던 프로젝터의 형식인증 의무화로 인해 상품화 단계에서 1개월 추가 소요가 예상되어 판매에 지연을 가져다 줄 수 있습니다.

### III. 재무에 관한 사항

당사는 2011년 한국채택국제회계기준(K-IFRS)을 도입하였습니다.

이에 따라 제13기(2009년) 이전의 요약재무정보는 기재하지 않습니다.

#### 1. 요약재무정보

##### 가. 요약재무제표

(단위 : 백만원)

구분	제15기 3분기	제 14 기
[유동자산]	24,303	20,041
· 현금및현금성자산	2,463	68
· 매출채권및기타채권	17,179	15,558
· 기타유동자산	1,461	861
· 재고자산	3,200	3,554
[비유동자산]	36,622	38,528
· 장기매출채권및기타채권	8,084	7,478
· 유형자산	12,557	13,978
· 무형자산	1,221	1,298
· 관계기업투자	300	13,162
· 이연법인세자산	1,851	1,112
· 장기기타금융자산	12,609	1,500
자산총계	60,925	58,569
[유동부채]	32,785	35,409
[비유동부채]	8,318	5,283
부채총계	41,103	40,692
[자본금]	6,214	6,214
[결손금]	△3,433	△5,941
[기타적립금]	17,041	17,604
자본총계	19,822	17,877
매출액	147,262	168,391
영업이익	4,593	5,287
법인세차감전순이익	2,080	412
당기순이익	2,548	△132

[Δ는 부(-)의 수치임]

※ 제15기 3분기 및 제14기 요약재무정보는 K-IFRS 기준 재무제표 기준으로 작성하였으며, 비교표시된 제14기 재무정보는 외부감사인의 감사(검토)를 받지 아니하였습니다.

### 나. 한국채택국제회계기준의 도입

당사는 과거 재무제표를 한국의 일반적으로 인정된 회계처리기준(이하 "과거회계기준")에 따라 작성하여 왔으나, 2010년 1월 1일을 한국채택국제회계기준 전환일로 하여 2011년에 한국채택국제회계기준을 최초로 채택하였습니다. 과거회계기준에 따라 작성된 최종재무제표는 2010년 12월 31일에 종료되는 회계연도입니다.

당사는 전환일의 한국채택국제회계기준 재무상태표를 작성하면서, 과거 회계기준에 따라 작성되어 보고된 재무제표의 금액을 조정하였습니다.

## 2. 재무정보 이용상의 유의점

### 가. 재무제표 작성기준

당사의 회계처리 및 재무제표 등은 기업회계기준에 의해서 작성되었으며, 외부감사인의 감사 의견은 다음과 같습니다.

구 분	제15기 3분기	제14기	제13기
감 사 인	서일회계법인	서일회계법인	서일회계법인
감사의견	분기검토로 감사의견은 표명하지 않았습니다.	적정의견	적정의견

따라서 [요약재무제표] 및 [재무제표]에 기재된 내용은 기업회계기준에 합치됩니다.

#### 나. 회계처리방법 변경 및 사유

당사는 2011년 1월 1일 이후에 게시하는 연차보고기간부터 국제회계기준을 채택하여 제정한 한국채택국제회계기준을 적용하고 있습니다. 기업회계기준서 제1101호에 따라 한국기업회계기준("과거회계기준")에서 한국채택국제회계기준으로의 전환일은 2010년 1월 1일이며, 과거회계기준에서 한국채택국제회계기준으로의 전환에 따른 자본, 총포괄손익 및 주요한 현금흐름의 조정사항은 '주석 37'에 제시되어 있습니다.

당사의 2011년 9월 30일로 종료하는 9개월 회계기간에 대한 분기재무제표는 기업회계기준서 제1034호 "중간재무보고"에 따라 작성되었으며, 기업회계기준서 제1101호 "한국채택국제회계기준의 최초채택"을 적용하였습니다.

이 분기재무제표는 보고기간말인 2011년 9월 30일 현재 유효하거나 조기도입한 한국채택국제회계기준서 및 해석서에 따라 작성되었습니다. 연차보고기간말인 2011년 12월 31일 시점에 적용될 한국채택국제회계기준서 및 해석서는 이 분기재무제표를 작성하는 시점의 한국채택국제회계기준서 및 해석서와 상이할 수 있습니다.

#### 다. 합병, 분할, 자산양수도, 영업양수도

해당사항이 없습니다.

#### 라. 한국채택국제회계기준에 대한 적용

당사는 과거 재무제표를 한국의 일반적으로 인정된 회계처리기준(이하 "과거회계기준")에 따라 작성하여 왔으나, 2010년 1월 1일을 한국채택국제회계기준 전환일로 하여 2011년에 한국채택국제회계기준을 최초로 채택하였습니다. 과거회계기준에 따라 작성된 최종재무제표는 2010년 12월 31일에 종료되는 회계연도입니다.

당사는 전환일의 한국채택국제회계기준 재무상태표를 작성하면서, 과거 회계기준에 따라 작성되어 보고된 재무제표의 금액을 조정하였습니다.



**마. 한국채택국제회계기준으로의 전환에 따른 조정**

한국채택국제회계기준으로의 전환에 따른 영향은 다음과 같습니다.

1) 전환일 시점인 2010년 1월 1일 현재 한국채택국제회계기준의 도입으로 인하여 재무상태에 미치는 영향은 다음과 같습니다.

(단위 : 천원)			
구분	2010.1.1		
	자산 총계	부채 총계	자본 총계
과거회계기준	55,134,249	32,630,534	22,503,715
조정액 :			
확정급여부채	-	1,089,893	(1,089,893)
수취채권에 대한 손상검토	(28,926)	-	(28,926)
누적유급휴가	-	525,504	(525,504)
이연법인세 조정	361,751	-	361,751
지분법	(1,172,123)	-	(1,172,123)
한국채택국제회계기준	54,294,951	34,245,931	20,049,020

2) 2010년 12월 31일 현재 한국채택국제회계기준의 도입으로 인하여 재무상태에 미치는 영향은 다음과 같습니다.

(단위 : 천원)			
구분	2010.12.31		
	자산 총계	부채 총계	자본 총계
과거회계기준	58,173,966	37,468,852	20,705,114
조정액 :			
확정급여부채	-	2,365,764	(2,365,764)
수취채권에 대한 손상검토	(13,028)	-	(13,028)
누적유급휴가	-	857,199	(857,199)
지분법	(304,075)	-	(304,075)
이연법인세 조정	711,918	-	711,918
한국채택국제회계기준	58,568,781	40,691,815	17,876,966

3) 한국채택국제회계기준의 도입으로 인하여 비교대상 중간기간인 2010년 9월 30일로 종료하는 회계기간의 경영성과에 미치는 영향은 다음과 같습니다.

(단위 : 천원)		
구분	2010년 3분기	
	분기순이익(손실)	총포괄이익(손실)
과거회계기준	2,129,303	2,225,220
조정액 :		
확정급여부채	586,485	587,934
수취채권에 대한 손상검토	1,231	1,231
누적유급휴가	(250,069)	(250,069)
이연법인세 조정	(74,601)	(74,601)
지분법	(174,806)	(260,634)
조정액 합계 :	88,240	3,861
한국채택국제회계기준	2,217,543	2,229,081

4) 한국채택국제회계기준의 도입으로 인하여 2010년 12월 31일로 종료하는 회계기간의 경영성과에 미치는 영향은 다음과 같습니다.

(단위 : 천원)		
구분	2010년	
	당기순이익(손실)	총포괄이익(손실)
과거회계기준	(1,868,549)	(1,798,732)
조정액 :		
확정급여부채	758,503	(185,977)
수취채권에 대한 손상검토	15,897	15,897
누적유급휴가	(331,695)	(331,695)
이연법인세 조정	350,167	350,167
지분법	1,226,378	1,226,378
조정액 합계 :	2,019,250	1,074,770
한국채택국제회계기준	150,701	(723,962)

5) 확정급여부채

확정급여부채와 관련하여 과거회계기준에서는 보고기간말 현재 1년 이상 근속한 전 임직원이 퇴직할 경우에 지급하여야 할 퇴직금추계액 전액을 퇴직급여충당부채로계상하였으나, 한국채택국제회계기준에 따라 보험수리적 평가방법인 예측단위적립방식을 사용하여 추정한 금액을 확정급여채무로 계상하였습니다.

6) 수취채권에 대한 손상검토

한국채택국제회계기준에 따라 수구분취채권에 대한 손상검토시 개별적으로 발생여부를 검토하여 대손충당금을 조정하였습니다.

7) 누적유급휴가

과거회계기준에서는 누적유급휴가는 현금지급의무가 확정되는 시점에서 비용인식하였으나 한국채택국제회계기준에 따라 종업원이 미래 유급휴가 권리를 증가시키는 근무용역을 제공하는 때에 관련 비용과 부채를 인식하였습니다.

8) 이연법인세조정

이연법인세에 대한 차이와 상기 조정액에 대한 이연법인세 효과를 반영하였습니다.

9) 지분법

당사는 한국채택국제회계기준의 도입으로 과거 회계기준에 따라 상각한 영업권 성격의 투자제거차액의 환입 등 회계기준차이를 조정하였습니다.

10) 현금흐름표

한국채택국제회계기준의 도입으로 인하여 과거회계기준에 따라 별도 표시되지 않았던 이자수취, 이자지급, 배당금지급 및 법인세납부액을 한국채택국제회계기준에 따라 현금흐름표상에 별도로 표시하기 위하여 관련 수익·비용 및 관련 자산·부채에 대한 현금흐름 내역을 조정하였습니다.

**바. 한국채택국제회계기준에 따라 선택한 면제조항**

한국채택국제회계기준에 따르면 개시 한국채택국제회계기준 재무상태표의 작성과 관련하여 기업회계기준서 제1101호의 다른 한국채택국제회계기준서에 대한 면제조항 중 하나 이상을 선택하여 적용할 수 있도록 하고 있는 바, 당사가 선택한 면제조항은 다음과 같습니다.

1) 사업결합

한국채택국제회계기준 전환일 이전에 발생한 사업결합에 대하여 소급하여 재작성하지 아니하였습니다.

2) 최초 인식시점의 금융자산이나 금융부채의 공정가치 측정

최초 인식시점의 금융자산이나 금융부채의 공정가치 측정함에 있어서 한국채택국제회계기준 전환일 이후 체결된 거래에 대해서 적용하였습니다.

**사. 기타 재무제표 이용에 유의하여야 할 사항**

1) 기업회계기준의 위반사항

재무제표를 수정하여야 하는 위반사항 및 재무제표 수정과 관련없는 위반사항 모두 해당사항 없습니다.

2) 기타 유의해야 할 사항

해당사항이 없습니다.

## IV. 감사인의 감사의견 등

### 1. 회계감사인

제10기 감사는 금융감독원 지정감사인 신청을 통해 선정된 안진회계법인이 수행하였으나, 2007년 서일회계법인으로 감사인을 변경하여 제11기 1분기부터 현재까지 당사의 감사는 서일회계법인이 수행하고 있습니다.

### 2. 회계감사인의 감사의견 등

제10기, 제11기, 제12기, 제13기, 제14기의 감사의견은 모두 적정이었으며, 제15기 3분기는 분기검토로 감사의견은 표명하지 않았습니다.

### 3. 감사용역 체결현황

(단위 : 천원, 시간)

사업연도	감사인	내 용	보수	총소요시간
제15기3분기	서일회계법인	분기 보고서	-	-
제14기	서일회계법인	분기/반기/결산 감사/보고서	63,000	800
제13기	서일회계법인	분기/반기/결산/연결 감사/보고서	63,000	790

## V. 이사의 경영진단 및 분석의견

본 보고서는 분기보고서로 '이사의 경영진단 및 분석의견'을 생략합니다.

## VI. 이사회 등 회사의 기관 및 계열회사에 관한 사항

### 1. 이사회에 관한 사항

#### 가. 이사회 구성

2011년 9월 30일 현재 당사의 이사회는 1인의 상근이사, 1인의 비상근이사, 2인의 사외이사 등 5인의 이사로 구성되어 있으며, 이사회 내에는 위원회를 설치하고 있지 않습니다.

※ 각 이사의 주요 이력 및 업무분장은 제8장 임원의 현황을 참조하시기 바랍니다.

#### 나. 주요 의결사항

회 차	개최일자	의 안 내 용	가결여부	사외이사	
				박진우	신현윤
2011-01	2011.01.19	'10년 연간 내부회계관리제도 평가 보고의 건	가결	찬성	찬성
2011-02	2011.02.08	여신거래에 관한 건	가결	찬성	찬성
2011-03	2011.02.25	제14기 영업보고서 및 재무제표 승인의 건 제14기 정기주총 소집 및 부의안건 결정의 건	가결	찬성	찬성
2011-04	2011.02.28	회전대출 연장의 건	가결	찬성	찬성
2011-05	2011.03.25	대표이사 선임의 건	가결	찬성	찬성
2011-06	2011.04.12	금융기관차입 결의의 건	가결	찬성	찬성
2011-07	2011.04.12	여신거래에 관한 건	가결	찬성	찬성
2011-08	2011.04.13	갤럭시아커뮤니케이션즈(주) 주식 매수의 건	가결	찬성	찬성
2011-09	2011.06.09	금융기관 수입신용장 발행 연장의 건	가결	찬성	찬성
2011-10	2011.09.16	갤럭시아커뮤니케이션즈(주) 주식 처분의 건	가결	찬성	찬성

## 2. 감사제도에 관한 사항

### 가. 감사에 관한 사항

당사는 본 보고서 제출일 현재 감사위원회를 별도로 설치하고 있지 아니하며, 주주총회 결의에 의하여 선임된 감사 1명(최준석)이 감사업무를 수행하고 있습니다.

감사는 이사회에 참석하여 독립적으로 이사의 업무를 감독할 수 있으며, 제반업무와 관련하여 관련장부 및 관계서류를 해당부서에 제출을 요구할 수 있습니다. 또한 필요시 회사로부터 영업에 관한 사항을 보고받을 수 있으며, 적절한 방법으로 경영정보에 접근할 수 있습니다.

※ 감사의 인적사항은 제8장 임원의 현황을 참조하시기 바랍니다.

### 나. 감사의 주요활동내역

개최일자	의 안 내 용	가결여부	비 고
2011.02.25	제14기 영업보고서 및 재무제표 승인의 건 제14기 정기주총 소집 및 부의안건 결정의 건	가결	-

## 3. 주주의 의결권 행사에 관한 사항

### 가. 투표제도

당사는 정관에 의하여 집중투표제를 배제하고 있으며, 서면투표제 또는 전자투표제를 채택하지 않고 있습니다.

### 나. 소수주주권

2011년 9월 30일 현재까지 소수주주권이 행사된 사실이 없습니다.

### 다. 경영권 경쟁

2011년 9월 30일 현재까지 경영지배권에 관한 경쟁이 발생한 사실이 없습니다.



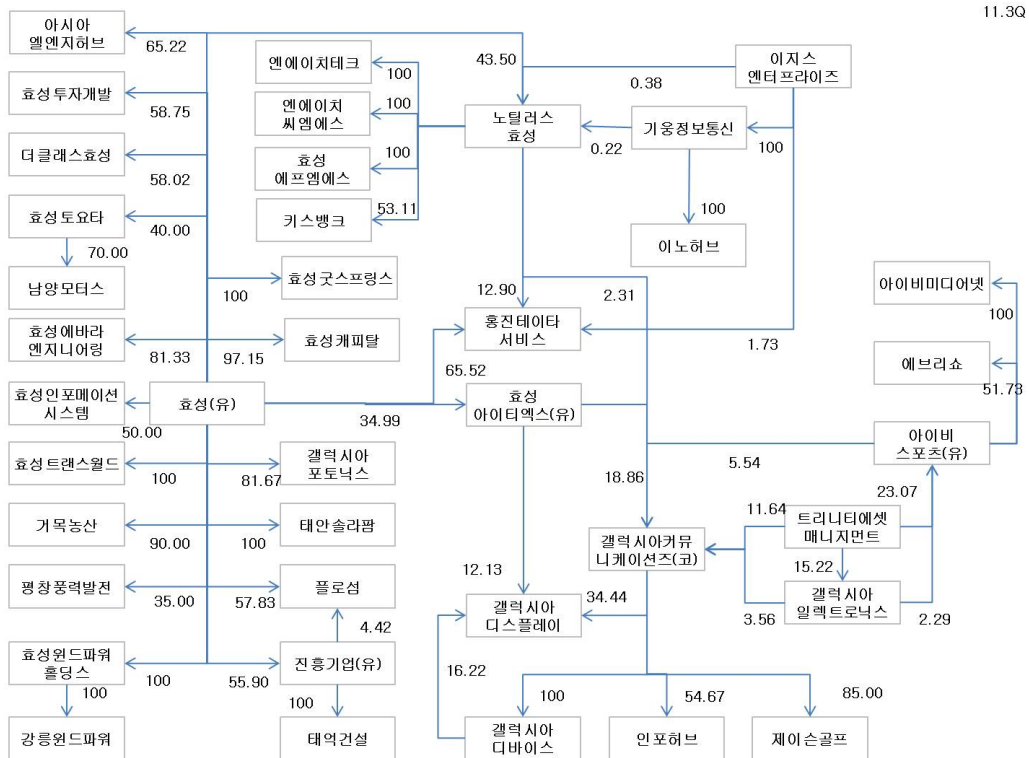
## 4. 계열회사 등의 현황

### 가. 계열회사의 현황

#### (1) 기업집단 및 소속 회사 명칭

I. 회사의 개요 / 1. 회사의 개요 / 바. 계열회사의 현황 참조

#### (2) 계통도(2011.9.30 현재)



(3) 당 기업집단은 독점규제 및 공정거래에 관한 법률상 상호출자제한 및 채무보증제한 기업집단에 해당됩니다.

## 나. 타법인출자 현황

(기준일 : 2011년 09월 30일 )

(단위 : 백만원, 주, %)

법인명	최초취득일자	출자 목적	최초취득 금액	기초잔액			증가(감소)			기말잔액			최근사업연도 재무현황		
				수량	지분 율	장부 가액	취득(처분)		평가 손익	수량	지분율	장부 가액	총자산	당기 순손익	
							수량	금액							
갤럭시아커뮤 니케이션즈(주)	2008년 09월 01일	지분 취득	30,692	5,811,141	24.96	12,405	-	-518	-600	52,372	5,758,769	18.86	11,287	814,200	-9,598
갤럭시아 디스플레이(주)	2010년 07월 27일	지분 취득	1,499	83,263	12.13	757	-	-	-757	-	83,263	12.13	-	20,033	-8,142
(주)큐브렉스	2011년 06월 27일	전략적 제휴	300	-	-	-	300,000	300	-	-	300,000	26.10	300	5,796	120
Wedge Holdings	2007년 02월 05일	전략적 제휴	1,782	6,000	2.38	950	-	-	-212	-	6,000	2.38	738	140,616	5,155
(주)이페이젠	2002년 07월 04일	전략적 제휴	104	13,800	2.00	35	-	-	-	-	13,800	2.00	35	1,938	37
아이엠지 테크(주)	2010년 11월 09일	전략적 제휴	300	3,200	8.00	300	-	-	-	-	3,200	8.00	300	1,012	387
합 계				5,917,404	-	14,447	247,628	-218	-1,569	-	6,165,032	-	12,660	-	-

(\*1) 당분기 중에 일부 지분을 처분(관계기업투자처분손실 792,849천원)하고 유의적 영향력이 상실되어 잔존 지분을 공가가액으로 매도가능증권으로 대체하였으며, 대체시 잔존지분의 장부가액과 공정가액과의 차액(279,735천원)을 매도가능금융자산평가이익으로 당기손익(기타영업수익)에 계상하였습니다.

(\*2) 당분기말 현재 지분법적용 중단으로 인하여 미반영된 손실액은 616,841천원입니다.

## VII. 주주에 관한 사항

### 1. 최대주주 및 그 특수관계인의 주식소유 현황

(기준일 : 2011년 09월 30일 )

(단위 : 주, %)

성명	관계	주식의 종류	소유주식수(지분율)				비고
			기 초		기 말		
			주식수	지분율	주식수	지분율	
조현준	본인	보통주	4,349,000	37.63	4,349,000	37.63	-
(주)효성	특수관계인	보통주	3,479,200	30.10	3,479,200	30.10	-
(주)효성	특수관계인	우선주	869,800	100.00	869,800	100.00	-
계		보통주	7,828,200	67.73	7,828,200	67.73	-
		우선주	869,800	100.00	869,800	100.00	-
		기 타	8,698,000	69.99	8,698,000	69.99	-

#### 최대주주의 주요 경력

성명	생년월일	약력
조현준	68.01.16	게이오대학 법학대학원 정치학부 '96. 미쓰비시 상사 LPG본부 근무 현 (주)효성 사장

## 2. 주식의 분포

### 가. 주식소유현황

(기준일 : 2011년 09월 30일 )

(단위 : 주)

구분	주주명	소유주식수	지분율	비고
5% 이상 주주	조현준	4,349,000	34.99%	-
	(주)효성	4,349,000	34.99%	비상장우선주 869,800주 포함
우리사주조합		-	-	-

### 나. 소액주주현황

소액주주현황

(기준일 : 2010년 12월 31일 )

(단위 : 주)

구 분	주주		보유주식		비 고
	주주수	비율	주식수	비율	
소액주주	3,909	99.95%	3,471,049	27.93%	-
전체	3,912	100%	12,428,000	100%	-

### 3. 주식사무

정관상 신주인수권의 내용	<p>① 이 회사의 주주는 신주발행에 있어서 그가 소유한 주식수에 비례하여 신주의 배정을 받을 권리를 가진다.</p> <p>② 제1항의 규정에 불구하고 다음 각호의 경우에는 이사회 결의로 주주외의 자에게 발행주식총수의 50%를 초과하지 않는 범위내에서 신주를 배정할 수 있다.</p> <p>1. 회사가 주권을 신규상장하기 위하여 신주를 모집하거나 인수인에게 인수하게 하는 경우.</p> <p>2. 자본시장과 금융투자업에 관한 법률 제165조의6의 규정에 의하여 이사회 결의로 일반공모증자방식으로 신주를 발행하는 경우</p> <p>3. 자본시장과 금융투자업에 관한 법률 제165조의7의 규정에 의하여 우리사주조합원에게 신주를 우선배정하는 경우</p> <p>4. 상법 제340조의2 및 제542조의3의 규정에 의하여 주식매수선택권의 행사로 신주를 발행하는 경우</p> <p>5. 자본시장과 금융투자업에 관한 법률 제165조의16의 규정에 의하여 주식예탁증서(DR) 발행에 따라 신주를 발행하는 경우</p> <p>6. 회사가 경영상 필요로 외국인투자촉진법에 의한 외국인투자를 위하여 신주를 발행하는 경우</p> <p>7. 긴급한 자금조달을 위하여 국내외 금융기관에게 신주를 발행하는 경우</p> <p>8. 기술도입을 필요로 그 제휴회사에게 신주를 발행하는 경우</p> <p>③ 주주가 신주인수권을 포기 또는 상실하거나 신주배정에서 단주가 발생하는 경우에 그 처리방법은 이사회 결의로 정한다.</p>		
결산일	12월 31일	정기주주총회	매사업년도 종료 후 3월 이내
주주명부폐쇄시기	매년 1월 1일부터 1월 31일까지		
주권의 종류	1주권, 5주권, 10주권, 50주권, 100주권, 500주권, 1,000주권 및 10,000주권 ( 8종류 )		
명의개서대리인	국민은행		
주주의 특전	없음	공고게재신문	한국경제신문

### 4. 주가 및 주식거래실적

(단위 : 원, 주)

종류		4월	5월	6월	7월	8월	9월
보통주	최 고	5,030	5,030	4,300	4,645	4,390	3,980
	최 저	4,580	4,280	3,915	4,000	3,490	2,955
	평 균	4,757	4,633	4,075	4,228	3,984	3,656
월간거래량		529,700	279,089	240,849	472,142	399,672	199,322

## VIII. 임원 및 직원 등에 관한 사항

### 1. 임원 및 직원의 현황

## 임원 현황

(기준일 : 2011년 09월 30일 )

(단위 : 주)

성명	출생년월	직위	등기임원 여부	상근 여부	담당 업무	주요경력	소유주식수		재직기 간	임기 만료일
							보통주	우선주		
남경환	1964년 08월	대표 이사	등기임원	상근	경영 총괄	㈜효성 무역PG철강PU 팀장 現 ㈜효성 무역PG 기획관리 담당	-	-	2년	2013년 03월 24일
조현준	1968년 01월	이사	등기임원	비상근	경영 총괄	게이오대학 법학대학원 정치학부 '96. 미쓰비시 상사 LPG본부 근무 現 ㈜효성 사장	4,349,00 0	-	10년	2013년 03월 24일
김성남	1965년 02월	이사	등기임원	비상근	경영 총괄	효성ITX㈜ IT본부장 現 갤럭시사이일렉트로닉스㈜ 대표이사	5,000	-	2년	2013년 03월 24일
최준석	1964년 09월	감사	등기임원	비상근	내부 감사	삼성전자 벤처투자팀장 ㈜효성 무역PG신규사업 담당상무	-	-	2년	2012년 03월 17일
박진우	1952년 09월	사외 이사	등기임원	비상근	사외 이사	現 서울대 공과대 산업공학과 교수 한국경영과학회 이사 한국전문가시스템학회 부회장	-	-	4년	2013년 03월 24일
신현윤	1955년 07월	사외 이사	등기임원	비상근	사외 이사	現 연세대 교수 법무부 자문위원 공정거래위원회 정책자문위원	-	-	4년	2013년 03월 24일
전병무	1965년 12월	전무	미등기임 원	상근	컨택센터 사업본부장	-	-	-	8년	-
최영	1965년 06월	상무	미등기임 원	상근	컨택센터Biz 운영부문장	-	-	-	10년	-
박준영	1965년 06월	상무	미등기임 원	상근	컨택센터 영업부문장	-	-	-	8년	-
배기수	1959년 12월	상무	미등기임 원	상근	지원본부장	바로비전㈜ 경영지원본부장	-	-	1년	-
이용구	1965년 01월	이사	미등기임 원	상근	컨택센터 운영부문장	-	-	-	8년	-
남병원	1965년 12월	이사	미등기임 원	상근	컨택센터 CRM영업 부문장	서울보증보험 보상, 기업심사 담당 Trans cosmos Korea 영업총괄	-	-	1년	-
탁정미	1966년 10월	이사	미등기임 원	상근	기획인사 부문장	-	-	-	7년	-

\* 등기이사 김성남은 2011. 9. 30일자로 사임



직원 현황

(기준일 : 2011년 09월 30일 )

(단위 : 백만원)

사업부문	직원 수				평균 근속연수	연간급여 총액	1인평균 급여액	비고
	정규직	계약직	기 타	합 계				
본사직	174	13	-	187	3.76	5,014	27	-
센터직	5,342	62	-	5,404	1.57	67,730	13	-
합 계	5,516	75	-	5,591	1.64	72,744	13	-

## 2. 임원의 보수 등

### 1. 주총승인금액

(단위 : 백만원)

구 분	인원수	주총승인금액	비고
이사	5	600	등기이사
감사	1	100	-

### 2. 지급금액

(단위 : 백만원)

구 분	인원수	지급총액	1인당 평균 지급액	주식매수선택권의 공정가치 총액	비고
등기이사	3	112	37	-	-
사외이사	2	46	23	-	-
감사위원회 위원 또는 감사	1	-	-	-	-
계	6	158	26	-	-

## IX. 이해관계자와의 거래내용

### 1. 대주주에 대한 신용공여 등

당사는 당기 내 대주주 및 그 특수관계인과 신용공여, 영업양수도, 영업거래 등의 거래를 한 사실이 없습니다.

### 2. 대주주 이외의 이해관계자와의 거래

해당사항이 없습니다.

## X. 그 밖에 투자자 보호를 위하여 필요한 사항

해당사항이 없습니다.

## XI. 재무제표 등

※ 제14기말, 제14기 3분기 재무제표는 감사 또는 검토를 받지 않은 재무제표입니다.

### 재무상태표

제 15 기 3분기말 2011.09.30 현재

제 14 기말 2010.12.31 현재

(단위 : 원)

	제 15 기 3분기말	제 14 기말
<b>자산</b>		
유동자산	24,302,459,182	20,040,802,074
현금및현금성자산 (주2,3,4)	2,463,216,485	67,567,934
매출채권 및 기타유동채권 (주2,3,6)	17,179,110,083	15,558,367,558
기타유동자산 (주7)	1,246,128,860	861,409,367
재고자산 (주2,8)	3,199,976,781	3,553,457,215
당기법인세자산 (주2,29)	214,026,973	
비유동자산	36,622,453,236	38,527,979,291
장기매출채권 및 기타비유동채권 (주2,3,9)	8,084,003,678	7,477,874,368
유형자산 (주2,10,11,12)	12,556,654,406	13,977,774,507
무형자산 (주2,13)	1,221,369,350	1,297,966,193
관계기업에 대한 투자자산 (주2,14)	300,000,000	13,162,129,582
이연법인세자산 (주2,29)	1,851,225,623	1,112,221,270
장기기타금융자산 (주2,3,5,15)	12,609,200,179	1,500,013,371
<b>자산총계</b>	<b>60,924,912,418</b>	<b>58,568,781,365</b>
<b>부채</b>		
유동부채	32,784,714,700	35,409,288,691
매입채무 및 기타유동채무 (주2,3,16)	13,317,665,036	13,275,824,153
차입금 (주3,17)	15,959,356,028	18,083,056,618
당기법인세부채 (주2,29)		199,826,127
기타유동부채 (주18)	3,507,693,636	3,850,581,793
비유동부채	8,318,181,247	5,282,526,636
확정급여부채 (주2,19)	8,318,181,247	5,282,526,636
<b>부채총계</b>	<b>41,102,895,947</b>	<b>40,691,815,327</b>

자본		
납입자본	6,214,000,000	6,214,000,000
자본금 (주1,20)	6,214,000,000	6,214,000,000
보통주자본금	5,779,100,000	5,779,100,000
우선주자본금	434,900,000	434,900,000
결손금 (주21)	(3,432,576,034)	(5,940,991,021)
법정준비금	15,835,870	15,400,970
미처리결손금	(3,448,411,904)	(5,956,391,991)
기타적립금	17,040,592,505	17,603,957,059
주식발행초과금	18,259,284,088	18,259,284,088
매도가능증권평가손실 (주29)	(1,218,691,583)	(648,285,662)
지분법자본병동		(7,041,367)
자본총계	19,822,016,471	17,876,966,038
자본과부채총계	60,924,912,418	58,568,781,365

포괄손익계산서

제 15 기 3분기 2011.01.01 부터 2011.09.30 까지

제 14 기 3분기 2010.01.01 부터 2010.09.30 까지

(단위 : 원)

	제 15 기 3분기		제 14 기 3분기	
	3개월	누적	3개월	누적
매출액 (주22)	49,824,667,469	147,261,796,353	45,072,411,708	122,333,535,811
매출원가 (주22)	45,474,553,313	134,749,705,527	40,851,317,412	110,019,733,093
매출총이익	4,350,114,156	12,512,090,826	4,221,094,296	12,313,802,718
판매비와관리비 (주25)	2,802,882,541	8,288,123,865	2,584,894,803	8,063,964,618
기타수익 (주26)	2,077,488,698	425,457,276	93,251,781	57,951,768
기타비용 (주26)	17,319,489	56,297,973	47,299,138	92,814,841
영업이익 (주28)	3,607,400,824	4,593,126,264	1,682,152,136	4,214,975,027
금융수익 (주27)	201,852,702	406,717,376	441,994,341	441,891,394
금융비용 (주27)	840,843,730	1,369,954,568	388,790,408	1,237,063,437
관계기업손익 (주14)	(175,304,964)	(1,549,634,295)		(355,258,329)
법인세비용차감전순이익(손실)	2,793,104,832	2,080,254,777	1,735,356,069	3,064,544,655
법인세비용 (주29)	(1,105,415,026)	(467,507,252)	434,723,479	847,001,548
당기순이익(손실)	3,898,519,858	2,547,762,029	1,300,632,590	2,217,543,107
기타포괄손익	(134,979,342)	(598,362,596)	(111,811,303)	11,537,587
법인세비용차감후기타포괄손익의 구성요소				
매도가능증권평가이익(손실)	(471,564,602)	(570,405,921)	(101,638,134)	87,918,967
보험수리적손익	(14,073,647)	(34,998,042)	(10,173,169)	1,449,544
지분법자본변동	350,658,907	7,041,367		(77,830,924)
총포괄손익	3,763,540,516	1,949,399,433	1,188,821,287	2,229,080,694
주당이익 (주30)				
기본주당이익(손실)	314	205	104	178

자본변동표

제 15 기 3분기 2011.01.01 부터 2011.09.30 까지

제 14 기 3분기 2010.01.01 부터 2010.09.30 까지

(단위 : 원)

		자본				
		자본금	자본 잉여금	미처분이익잉여 금(미처리결손금 )	기타포괄손익누계액	자본 합계
2010.01.01 (기초자본)		6,214,000,000	18,259,284,088	(3,770,327,186)	(653,938,082)	20,049,018,820
자본의 변동	연차배당			(4,349,000)		(4,349,000)
	처리후 결손금			(3,774,676,186)		20,044,669,820
	포괄손익	당기순이익(손실)		2,217,543,107		2,217,543,107
	보험수리적손익			1,449,544		1,449,544
	지분법자본변동				(77,830,924)	(77,830,924)
	매도가능증권평가손익				87,918,967	87,918,967
2010.09.30 (기말자본)		6,214,000,000	18,259,284,088	(1,555,683,535)	(643,850,039)	22,273,750,514
2011.01.01 (기초자본)		6,214,000,000	18,259,284,088	(5,940,991,021)	(655,327,029)	17,876,966,038
자본의 변동	연차배당			(4,349,000)		(4,349,000)
	처리후 결손금			(5,945,340,021)		17,872,617,038
	포괄손익	당기순이익(손실)		2,547,762,029		2,547,762,029
	보험수리적손익			(34,998,042)		(34,998,042)
	지분법자본변동				7,041,367	7,041,367
	매도가능증권평가손익				(570,405,921)	(570,405,921)
2011.09.30 (기말자본)		6,214,000,000	18,259,284,088	(3,432,576,034)	(1,218,691,583)	19,822,016,471



현금흐름표

제 15 기 3분기 2011.01.01 부터 2011.09.30 까지  
 제 14 기 3분기 2010.01.01 부터 2010.09.30 까지

(단위 : 원)

	제 15 기 3분기	제 14 기 3분기
영업활동현금흐름	7,992,450,230	8,311,945,817
당기순이익(손실)	2,547,762,029	2,217,543,107
당기순이익조정을 위한 가감	10,769,393,281	9,030,899,889
퇴직급여	5,115,262,093	3,535,207,526
감가상각비	3,563,429,013	3,379,349,344
대손상각비		18,907,847
무형자산상각비	198,096,843	133,542,600
유형자산처분손실	813,317	
외화환산손실	408,857,310	
지분법손실	756,785,264	355,258,329
관계기업투자처분손실	792,849,031	
이자비용	959,474,195	1,109,970,277
법인세비용	(467,507,252)	847,001,548
외화환산이익		(210,086,622)
이자수익	(185,305,663)	(118,341,960)
유형자산처분이익		(19,909,000)
대손충당금환입	(93,625,874)	
매도가능금융자산평가이익	(279,734,996)	
영업활동으로인한 자산부채의 변동	(3,886,735,720)	(1,391,748,038)
매출채권및기타채권의 감소(증가)	(1,527,116,651)	(2,814,671,244)
기타유동자산의 감소(증가)	(272,650,426)	317,848,449
재고자산의 감소(증가)	351,540,044	(249,346,908)
매입채무및기타채무의 증가(감소)	28,856,236	1,831,559,695
기타유동부채의 증가(감소)	(342,888,157)	977,741,356
퇴직금의 지급	(3,440,428,060)	(2,708,514,824)
사외적립자산의 감소(증가)	1,315,951,294	1,253,635,438
이자수취	46,736,673	14,408,948
이자지급	(970,110,795)	(1,134,991,859)
법인세납부(환급)	(514,595,238)	(424,166,230)
투자활동현금흐름	(3,083,516,026)	(13,239,998,048)
투자활동으로 인한 현금유입액	5,100,086,201	1,505,573,717

장기매출채권및기타채권의감소	44,343,340	20,442,090
관계기업투자의 처분	3,210,000,000	
유형자산의 처분	1,845,742,861	1,485,131,627
투자활동으로 인한 현금유출액	(8,183,602,227)	(14,745,571,765)
장기매출채권및기타채권의증가	623,972,727	3,490,763,014
관계기업투자의 취득	3,416,204,800	1,498,734,000
장기기타금융자산의 취득	35,000,000	
유형자산의 취득	3,956,924,700	9,396,359,660
무형자산의 취득	151,500,000	359,715,091
재무활동현금흐름	(2,513,285,653)	4,611,249,450
재무활동으로 인한 현금유입액	67,562,608,348	47,026,261,824
차입금의 차입	67,562,608,348	47,026,261,824
재무활동으로 인한 현금유출액	(70,075,894,001)	(42,415,012,374)
차입금의 상환	70,071,545,001	42,410,663,374
배당금의 지급	4,349,000	4,349,000
현금의 증가	2,395,648,551	(316,802,781)
기초현금	67,567,934	330,622,829
기말현금	2,463,216,485	13,820,048

## 분기재무제표에 대한 주석

제15(당)기 3분기 2011년 9월 30일 현재

제14(전기)기        2010년 12월 30일 현재

효성아이티엑스주식회사

### 1. 당사의 개황과 주요영업내용

효성아이티엑스주식회사(이하 "당사")는 1997년 5월 9일 설립되어, 2007년 10월 25일자로 유가증권시장에 주식을 상장한 공개법인으로서 콜센터구축 및 운영 대행, 영상기기 수입 및 판매, CDN(컨텐츠 전송 네트워크) 서비스 사업 등을 주요사업으로 영위하고 있으며, 당분기말 현재 서울특별시 영등포구 양평동에 본사를 두고 있습니다.

한편, 당분기말 현재 당사의 대표이사는 남경환이며, 주주현황은 다음과 같습니다.

(단위 : 천원)						
주주명	당분기				보통주지분비율(%)	
	주식수(주)			자본금액	당분기	전기
	보통주	우선주	계			
조현준	4,349,000	-	4,349,000	2,174,500	37.63	37.63
(주)효성	3,479,200	869,800	4,349,000	2,174,500	30.10	30.10
기타	3,730,000	-	3,730,000	1,865,000	32.27	32.27
합계	11,558,200	869,800	12,428,000	6,214,000	100.00	100.00

### 2. 유의적 회계정책

분기재무제표의 작성에 적용된 주요한 회계정책은 아래에 제시되어 있습니다. 이러한 정책은 별도의 언급이 없는 경우 당분기 및 비교표시된 전기의 재무제표에 동일하게 적용되었습니다.

## 2-1. 재무제표 작성기준

당사는 2011년 1월 1일 이후에 개시하는 연차보고기간부터 국제회계기준을 채택하여 제정한 한국채택국제회계기준을 적용하고 있습니다. 기업회계기준서 제1101호에 따라 한국기업회계기준("과거회계기준")에서 한국채택국제회계기준으로의 전환일은 2010년 1월 1일이며, 과거회계기준에서 한국채택국제회계기준으로의 전환에 따른 자본, 총포괄손익 및 주요한 현금흐름의 조정사항은 '주석 37'에 제시되어 있습니다.

당사의 2011년 9월 30일로 종료하는 9개월 회계기간에 대한 분기재무제표는 기업회계기준서 제1034호 "중간재무보고"에 따라 작성되었으며, 기업회계기준서 제1101호 "한국채택국제회계기준의 최초채택"을 적용하였습니다.

이 분기재무제표는 보고기간말인 2011년 9월 30일 현재 유효하거나 조기도입한 한국채택국제회계기준서 및 해석서에 따라 작성되었습니다. 연차보고기간말인 2011년 12월 31일 시점에 적용될 한국채택국제회계기준서 및 해석서는 이 분기재무제표를 작성하는 시점의 한국채택국제회계기준서 및 해석서와 상이할 수 있습니다.

## 2-2. 재무제표의 측정기준

당사의 재무제표는 금융상품 등 아래 회계정책에서 별도로 언급하고 있는 사항을 제외하고는 역사적 원가를 기준으로 작성되었습니다.

## 2-3. 관계기업

관계기업은 당사가 재무정책 및 영업정책에 유의적 영향력을 행사할 수는 있으나 지배력은 없는 기업을 말합니다. 일반적으로 당사가 피투자기업에 대해서 20%에서 50% 사이의 의결권을 보유하고 있을 때 유의적 영향력이 있다고 추정됩니다. 관계기업에 대해서는 지분법을 적용하며, 최초에는 원가로 인식하고, 취득일 이후에 발생한피투자자의 당기순손익 및 자본변동분 중 당사의 지분에 해당하는 금액을 장부금액에 가감하고 있습니다. 관계기업의 재무제표 작성시 적용된 회계정책이 당사의 회계정책과 다른 경우 당사의 회계정책과 일치되도록 적절히 조정하고 있습니다.

지분법이 적용되는 투자자산의 장부금액과 실질적으로 당사의 순투자의 일부를 구성하는 장기투자지분 항목을 합한 금액이 영(0)으로 감소된 이후 추가 손실분에 대하여 법적의무 또는 의제의무가 있거나 피투자자를 대신하여 지불하여야 하는 경우에 한해 그 금액까지만 손실과 부채로 인식하고 있습니다.

한편, 투자자산이 손상될 수 있는 징후가 나타날 때마다 투자자산의 전체 장부금액을 회수 가능액(순공정가치와 사용가치 중 큰 금액)과 비교하여 손상검사를 하고, 손상차손은 투자자산의 장부금액을 구성하는 어떠한 자산(영업권 포함)에도 배분하지 않으며 손상차손의 환입은 투자자산의 회수가능액이 후속적으로 증가하는 만큼 인식하고 있습니다.

내부거래로 발생하는 미실현손익은 재무제표 작성시 제외합니다. 관계기업과의 거래로 인해 발생한 미실현이익은 피투자기업에 지분을 투자한 한도내에서 제거합니다. 미실현손실은 손상에 대한 가능성이 없는 범위내에서 미실현이익과 동일하게 제거합니다.

#### 2-4. 외화환산

당사의 재무제표는 당사의 영업활동이 이루어지는 주된 경제환경의 통화(이하 "기능통화") 및 표시통화인 원화로 작성하여 보고하고 있습니다. 기능통화로 외화거래를 최초로 인식하는 경우에 거래일의 외화와 기능통화 사이의 현물환율을 외화금액에 적용하여 기록하고 있습니다. 매 보고기간말 현재 보유 중인 화폐성 외화항목은 보고기간말 현재의 마감환율을 적용하여 환산하고, 역사적원가로 측정하는 비화폐성 외화항목은 거래일의 환율로 환산하며, 공정가치로 측정하는 비화폐성 외화항목은 공정가치가 결정된 날의 환율로 환산하고 있습니다

화폐성항목의 결제시점에 생기는 외환차이 또는 화폐성항목의 환산에 사용한 환율이 회계기간 중 최초로 인식한 시점이나 전기의 재무제표 환산시점의 환율과 다르기 때문에 생기는 환산차이는 그 환산차이가 발생하는 회계기간의 손익으로 인식하고 있습니다.

#### 2-5. 현금및현금성자산

현금및현금성자산은 현금과 요구불예금 등으로 구성되어 있습니다. 요구가 있을 때 상환가능한 당좌차월은 현금관리의 중요한 부분을 형성하므로 현금흐름표상 현금및현금성자산의 항목에 포함되어 있습니다.

## 2-6. 금융자산

금융자산은 인식 및 측정과 관련하여 당기손익인식금융자산, 만기보유금융자산, 대여금및 수취채권, 매도가능금융자산의 네가지 범주로 구분하고 금융자산의 계약당사자가 되는 때 재무상태표에 인식하고 있습니다. 금융자산은 최초 인식시점에 공정가치로 측정하며, 당기손익인식금융자산이 아닌 경우 금융자산의 취득(발행)과 직접 관련되는 거래원가는 최초 인식시점에 공정가치에 가산하여 측정하고 있습니다.

금융자산의 현금흐름에 대한 계약상 권리가 소멸하거나, 금융자산의 현금흐름에 대한 권리를 양도하고 금융자산의 소유에 따른 위험과 보상의 대부분을 이전할 때 금융자산을 제거하고 있습니다. 만약, 금융자산의 현금흐름에 대한 권리를 양도하였으나, 금융자산의 소유에 따른 위험과 보상의 대부분을 당사가 보유하고 있는 경우에는당해 금융자산을 계속 인식하고, 수취한 매각금액은 부채로 인식하고 있습니다.

### (1) 당기손익인식금융자산

단기매매금융자산이나 최초 인식시점에 당기손익인식금융자산으로 지정한 금융자산을 당기손익인식금융자산으로 분류하고 있습니다.

한편, 최초 인식시점에 취득과 관련하여 발생한 거래비용은 발생 즉시 당기 비용으로 계상합니다. 당기손익인식금융자산은 공정가치로 측정하며, 평가손익은 당기손익으로 인식합니다.

### (2) 만기보유금융자산

만기보유금융자산은 만기가 고정되었고 지급금액이 확정되었거나 확정될 수 있는 비파생 금융자산으로서 당사가 만기까지 보유할 적극적인 의도와 능력이 있는 경우의 금융자산입니다. 만약 당사가 경미한 금액 이상의 만기보유금융자산을 매각하는 경우 전체 분류는 훼손되어 매도가능금융자산으로 분류 변경됩니다.

만기보유금융자산은 보고기간말 현재 12개월 이내에 만기가 도래하는 경우는 유동자산으로, 이 외의 경우 비유동자산으로 분류됩니다.

### (3) 대여금및수취채권

대여금 및 수취채권은 지급금액이 확정되었거나 결정가능하고 활성거래시장에서 가격이 공시되지 않는 매출채권, 대여금및기타수취채권으로서 상각후원가로 측정하며, 이자수익의 인식이 중요하지 않은 단기채권을 제외하고는 유효이자율법을 사용하여 이자수익을 인식하고 있습니다.

#### (4) 매도가능금융자산

매도가능금융자산은 매도가능항목으로 지정되거나 당기손익인식금융자산, 만기보유금융자산, 또는 대여금및수취채권으로 분류되지 않은 비파생금융자산으로서, 공정가치로 측정하며 손상차손과 화폐성 매도가능금융자산의 외환손익을 제외한 공정가치의 변동에 따른 손익은 기타포괄손익으로 인식하고 있습니다.

다만, 활성거래시장에서 공시되는 시장가격이 없고 공정가치를 신뢰성 있게 측정할 수 없는 지분상품 등은 원가로 측정하고 있습니다. 기타포괄손익누계액은 관련된 금융자산이 제거되거나 손상차손을 인식하는 시점에 자본에서 당기손익으로 재분류하며, 매도가능금융자산에서 발생한 배당금은 지급액을 받을 권리가 확정되는 시점에 당기손익으로 인식하고 있습니다.

#### 2-7. 매출채권

매출채권은 정상적인 영업과정에서 판매된 재화 및 제공된 용역과 관련하여 고객으로부터 수취할 금액입니다. 매출채권의 회수가 1년 내에 예상되는 경우 유동자산으로 분류하고 그렇지 아니한 경우 비유동자산으로 분류합니다. 매출채권은 최초에 공정가치로 인식하며, 대손충당금을 차감한 금액으로 측정하고 있습니다.

#### 2-8. 재고자산

재고자산은 취득원가와 순실현가능가치 중 낮은 금액으로 측정하고 있습니다. 재고자산의 단위원가는 총평균법(미착품은 개별법)으로 결정하고 있으며 매입원가, 생산 또는 전환원가 및 재고자산을 현재의 장소에 현재의 상태로 이르게 하는 데 발생한 기타 모든 원가를 포함하여 취득원가를 산정하고 있습니다.

순실현가능가치는 정상적인 영업과정의 예상 판매가격에서 예상되는 추가완성원가와 판매비용을 차감한 금액입니다. 재고자산의 순실현가능가치가 장부금액보다 하락하여 발생한 평가손실 및 정상적으로 발생한 감모손실은 매출원가에 가산하고, 평가손실은 재고자산의 차감계정으로 표시하고 있습니다.

## 2-9. 유형자산

유형자산은 역사적원가에서 감가상각누계액을 차감하여 표시하고 있습니다. 역사적원가는 자산의 취득에 직접적으로 관련된 지출을 포함합니다. 후속원가는 자산으로부터 발생하는 미래 경제적 효익이 회사에 유입될 가능성이 높으며 그 원가를 신뢰성 있게 측정할 수 있는 경우에 한하여 자산의 장부금액에 포함되거나 적절한 경우 별도의 자산으로 인식하고 있습니다. 대체된 부분의 장부금액은 제거하고 있습니다. 그 외의 모든 수선 및 유지비는 발생한 기간의 비용으로 인식하고 있습니다.

유형자산의 감가상각액은 자산의 취득원가에서 잔존가치를 제외한 금액에 대하여 다음의 추정 경제적 내용연수에 걸쳐 정액법에 따라 산정하고 있습니다.

과목	추정 내용연수
기계장치	6년
공구기구비품	5년

유형자산의 감가상각방법, 잔존가치 및 내용연수는 매 회계연도말에 재검토하고 있으며 이를 변경하는 것이 적절하다고 판단되는 경우 회계추정의 변경으로 회계처리하고 있습니다.

## 2-10. 정부보조금

정부보조금은 보조금의 수취와 정부보조금에 부가된 조건의 준수에 대한 합리적인확신이 있을 때 공정가치로 인식됩니다. 원가와 관련된 정부보조금은 이연하여 정부보조금의 교부목적과 관련된 원가와 대응될 수 있는 기간에 손익계산서에 인식하고 있습니다. 유형자산과 관련된 정부보조금은 자산의 장부금액을 결정할 때 차감하여 표시하고 있으며, 관련 자산의 내용연수에 걸쳐 감가상각비를 감소시키는 방식으로 회계처리하고 있습니다.



## 2-11. 무형자산

무형자산은 원가로 측정하며, 최초 인식후에 원가에서 상각누계액과 손상차손누계액을 차감한 금액을 장부금액으로 표시하고 있습니다. 무형자산은 소프트웨어와 회원권으로 구성되며, 당해 자산이 사용가능한 시점부터 잔존가치를 영("0")으로 하여 아래의 내용연수동안 정액법으로 상각하고 있습니다. 다만, 회원권에 대해서는 이를 이용할 수 있을 것으로 기대되는 기간에 대하여 예측가능한 제한이 없으므로, 당해 무형자산은 내용연수가 비한정적인 것으로 평가하여 상각하고 있지 않습니다.

구분	추정내용연수
소프트웨어	5년

내용연수가 유한한 무형자산의 상각방법과 내용연수에 대해서 매 회계연도말에 재검토하고, 내용연수가 비한정인 무형자산에 대해서는 그 자산의 내용연수가 비한정이라는 평가를 계속하여 정당화하는지를 매 회계기간에 재검토하며, 이를 변경하는 것이 적절하다고 판단되는 경우 회계추정의 변경으로 회계처리하고 있습니다.

## 2-12. 비금융자산의 손상

당사는 매 보고기간말마다 재고자산을 제외한 비금융자산의 자산손상을 시사하는 징후가 있는지를 검토하고 있으며, 자산손상을 시사하는 징후가 있는 경우에는 손상차손금액을 결정하기 위하여 자산의 회수가능액을 추정하고 있습니다. 다만, 내용연수가 비한정인 무형자산 또는 아직 사용할 수 없는 무형자산에 대해서는 자산손상을 시사하는 징후와 관계없이 매년 손상검사를 실시하고 있습니다.

자산손상을 시사하는 징후가 있다면 개별 자산별로 회수가능액을 추정하고 있으며 만약 개별자산의 회수가능액을 추정할 수 없는 경우 그 자산이 속하는 현금창출단위(자산의 현금창출단위)의 회수가능액을 추정하고 있습니다. 회수가능액의 추정시 자산 또는 현금창출단위의 순공정가치와 사용가치 중 큰 금액으로 측정하고 있으며, 자산 또는 현금창출단위의 회수가능액이 장부금액에 미달하는 경우에는 자산 또는 현금창출단위의 장부금액을 회수가능액으로 감소시키고 감소된 금액은 당기손익으로 인식하고 있습니다.

## 2-13. 금융자산의 손상

당기손익인식금융자산을 제외한 금융자산에 대해서는 손상 발생에 대한 객관적인 증거가 있는지를 매 보고기간말에 평가하고 있습니다. 최초 인식 후 하나 이상의 사건의 결과 금융자산이 손상되었다는 객관적인 증거가 있으며, 금융자산의 예상미래현금흐름이 영향을 받았을 경우 금융자산이 손상되었다고 판단합니다. 매출채권과 같은 특정 분류의 금융자산에 대해서는 개별적으로 손상되지 않았다고 평가된 자산과 관련하여 후속적으로 집합적인 손상검사를 수행하며, 수취채권 포트폴리오가 손상되었다는 객관적인 증거는 대금회수에 관한 과거 경험과 수취채권의 채무불이행과관련 있는 국가 또는 지역의 경제상황에 있어서 주목할 만한 변화를 포함합니다.

상각후원가로 측정하는 금융자산의 손상차손은 최초인식시점에 계산된 유효이자율로 할인한 추정미래현금흐름의 현재가치와 장부금액의 차이로 측정하며, 당해 자산의 장부금액에서 직접 차감하거나 충당금 계정을 사용하여 차감하고 당기손익으로인식하고 있습니다. 후속기간 중 손상차손의 금액이 감소하고 그 감소가 손상을 인식한 후에 발생한 사건과 객관적으로 관련된 경우, 당초 손상을 인식하지 않았다면 회복일 현재 인식하였을 상각후원가를 초과하지 않는 범위 내에서 손상차손을 환입하여 당기손익으로 인식하고 있습니다.

활성거래시장에서 공시되는 시장가격이 없고 공정가치를 신뢰성 있게 측정할 수 없어 원가로 측정되는 금융자산의 손상차손은 유사한 금융자산의 현행 시장수익률로 할인한 추정미래 현금흐름의 현재가치와 장부금액의 차이로 측정하며, 당기손익으로 인식합니다. 이러한 손상차손은 환입하지 않습니다.

공정가치 감소액을 기타포괄손익으로 인식하는 매도가능금융자산에 대하여 손상발생의 객관적인 증거가 있는 경우, 기타포괄손익으로 인식한 누적손실은 재분류조정으로 자본에서 당기손익으로 재분류하고 있습니다. 매도가능지분상품의 경우 당기손익으로 인식한 손상차손은 당기손익으로 환입하지 않습니다.

한편, 후속기간에 매도가능채무상품의 공정가치가 증가하고 그 증가가 손상차손을인식한 후에 발생한 사건과 객관적으로 관련된 경우에는 환입하여 당기손익으로 인식하고 있습니다

.

## 2-14. 종업원급여

### (1) 단기종업원급여

종업원이 회계기간에 근무용역을 제공한 때 근무용역과 교환하여 지급이 예상되는 단기종업원급여를 할인되지 않은 금액으로 인식하고 있습니다.

### (2) 퇴직급여

당사는 확정급여제도를 운영하고 있습니다. 재무상태표상 확정급여부채는 보고기간말 현재 확정급여채무의 현재가치에서 관련 확정급여채무를 직접 결제하는 데 사용할 수 있는 사외적립자산의 보고기간말 현재 공정가치를 차감하여 계산하고 있습니다. 확정급여채무의 현재가치와 당기근무원가를 결정하기 위해서는 예측단위적립방식을 사용하며, 제도에서 정하고 있는 급여산정식에 따라 종업원의 근무기간에 걸쳐 정액법을 적용하여 급여를 배분하고 있습니다.

보험수리적 가정의 적용으로 인하여 발생하는 보험수리적손익에 대해서는 발생한 기간에 전액 기타포괄손익으로 인식하고 즉시 이익잉여금으로 대체하며 그 후의 기간에 당기손익으로 재분류하지 아니하고 있습니다.

## 2-15. 금융부채

당사는 계약상 내용의 실질과 금융부채의 정의에 따라 금융부채를 당기손익인식금융부채와 기타금융부채로 분류하고 계약의 당사자가 되는 때에 재무상태표에 인식하고 있습니다. 당기손익인식금융부채는 단기매매금융부채나 최초 인식시점에 당기손익인식금융부채로 지정한 금융부채를 포함하고 있습니다. 당기손익인식금융부채는 최초인식 후 공정가치로 측정하며, 공정가치의 변동은 당기손익으로 인식하고 있습니다. 한편, 최초 인식시점에 취득과 관련하여 발생한 거래비용은 발생 즉시 당기 손익으로 인식하고 있습니다.

### (1) 당기손익인식금융부채

단기매매금융부채나 최초 인식시점에 당기손익인식금융부채로 지정한 금융부채는 당기손익인식금융부채로 분류하고 있습니다. 당기손익인식금융부채는 공정가치로 측정하며, 공정가치의 변동은 당기손익으로 인식하고 있습니다. 한편, 최초 인식시점에 발행과 관련하여 발생한 거래비용은 발생 즉시 당기 비용으로 인식하고 있습니다.

## (2) 기타금융부채

당기손익인식금융부채로 분류되지 않은 금융부채는 기타금융부채로 분류하고 있습니다. 기타금융부채는 유효이자율법을 사용한 상각후원가로 측정하며, 이자비용의인식이 중요하지 않은 단기채무를 제외하고는 유효이자율법을 사용하여 이자비용을 인식하고 있습니다.

## 2-16. 자본금

보통주와 상환의무 없는 우선주는 모두 자본으로 분류하고 있습니다. 당사가 당사의 보통주를 취득하는 경우, 직접거래원가를 포함하는 지급 대가는 그 보통주가 소각되거나 재발행될 때까지 당사의 자본에서 차감하여 표시하고 있습니다. 이러한 자기주식이 재발행되는 경우, 수취한 대가는 당사의 주주에게 귀속되는 자본에 포함하고 있습니다.

## 2-17. 수익인식

수익은 당사의 통상적인 활동에서 발생하는 재화의 판매 및 용역의 제공에 대하여 받았거나 받을 대가의 공정가치로 구성되어 있습니다. 수익은 부가가치세, 반품, 리베이트 및 할인액을 차감한 순액으로 표시하고 있습니다.

당사는 수익금액을 신뢰성 있게 측정할 수 있고, 미래의 경제적 효익이 기업에 유입될 가능성이 높으며, 다음에서 설명하고 있는 당사의 활동별 특정 요건을 충족하는경우에 수익으로 인식하고 있습니다. 수익금액은 판매와 관련한 우발상황이 해소되어야만 신뢰성 있게 측정이 가능합니다. 당사의 추정은 고객의 유형, 거래의 유형 및 개별 거래조건 등의 과거 자료를 바탕으로 하고 있습니다.

### (1) 재화의 판매

당사는 영상기기를 수입하여 판매하고 있습니다. 재화의 판매에 따른 수익은 재화가 구매자에게 인도되는 시점에서 인식하고 있습니다. 재화의 인도는 재화가 특정 장소로 이전되고, 재화의 진부화와 손실에 대한 위험이 구매자에게 이전되며, 구매자가 판매 계약에 따라 재화의 수령을 승인하거나 그 승인기간이 만료되거나 또는 당사가 재화의 수령 승인요건이 충족되었다는 객관적인 증거를 가지는 시점이 되어야 발생합니다.

## (2) 용역의 제공

용역의 제공으로 인한 수익은 용역제공거래의 성과를 신뢰성 있게 추정할 수 있는 경우에는 진행기준에 따라 수익을 인식하고, 용역제공거래의 성과를 신뢰성 있게 추정할 수 없는 경우에는 회수가능성이 높은 발생원가의 범위 내에서만 수익을 인식하고 있습니다.

### 2-18. 리스

리스자산의 소유에 따른 위험 및 보상과 관련하여 중대한 부분이 리스제공자에게 남아 있는 리스의 경우 운용리스로 분류하고 있습니다. 운용리스에서 리스지급액은 리스기간 동안 정액기준으로 손익계산서상 비용으로 인식하고 있습니다.

### 2-19. 배당금

배당금은 당사의 주주총회에서 승인된 기간에 부채로 인식하고 있습니다.

### 2-20. 추정과 판단

한국채택국제회계기준에 따라 재무제표를 작성하기 위해서 당사의 경영진은 회계정책의 적용, 자산 및 부채의 장부금액 및 손익에 영향을 미치는 사항에 대해서 많은 판단을 내리고 추정 및 가정을 사용합니다. 여기에는 유형자산의 장부금액, 금융상품, 확정급여부채 및 이연법인세자산의 평가 등이 포함됩니다. 이러한 추정치는 실제결과와 다를 수 있습니다.

### 2-21. 총당부채와 우발부채

당사는 과거사건의 결과로 존재하는 현재 의무의 이행을 위하여 경제적 효익을 갖는 자원이 유출될 가능성이 높고 당해 의무의 이행에 소요되는 금액을 신뢰성 있게 추정할 수 있는 경우에 그 손실금액을 총당부채로 계상하고 있습니다. 또한, 당사는 과거사건은 발생하였으나 불확실한 미래사건의 발생여부에 의해서 존재여부가 확인되는 잠재적인 의무가 있는 경우 또는 과거사건이나 거래의 결과 현재의무가 존재하나 자원이 유출될 가능성이 높지 않거나 당해 의무를 이행하여 할 금액을 신뢰성 있게 측정할 수 없는 경우 우발부채로 주석기재하고 있습니다.

## 2-22. 금융수익과 비용

금융수익은 매도가능금융자산을 포함한 투자로부터의 이자수익, 배당수익, 매도가능금융자산처분이익, 당기손익인식금융자산의 공정가치의 변동, 당기손익으로 인식하는 위험회피수단의 평가차익을 포함합니다. 이자수익은 유효이자율법을 사용하여 당기손익으로 인식하며, 배당수익은 배당금을 수령할 권리가 발생하는 배당기준일에 수익으로 인식하고 있습니다.

금융비용은 차입금에 대한 이자비용, 충당부채의 상각액, 부채로 분류되는 우선주에 대한 배당금, 당기손익인식금융자산의 공정가치의 변동을 포함합니다. 모든 차입비용은 유효이자율법을 사용하여 당기손익으로 인식하고 있습니다.

## 2-23. 법인세

법인세비용은 당기법인세비용과 이연법인세비용으로 구성되어 있으며, 기타포괄손익이나 자본에 직접 인식되는 거래나 사건으로부터 발생하는 세액을 제외하고는 당기손익으로 인식하고 있습니다. 당기법인세비용은 회계기간의 과세소득(세무상결손금)에 대하여 납부할(환급받을)법인세액으로서 당기 및 과거기간의 당기법인세부채(자산)는 보고기간말까지 제정되었거나 실질적으로 제정된 세율을 사용하여, 과세당국에 납부하거나 과세당국으로부터 환급받을 것으로 예상되는 금액으로 측정하고 있습니다.

이연법인세자산과 이연법인세부채는 재무상태표상 자산 또는 부채의 장부금액과 세무기준액과의 차이인 일시적차이와 미사용 세무상결손금 및 세액공제에 대하여 보고기간말까지 제정되었거나 실질적으로 제정된 세율에 근거하여 당해 자산이 실현되거나 부채가 결제될 회계기간에 적용될 것으로 기대되는 세율을 사용하여 측정하고 있습니다.

관계기업에 대한 투자자산과 관련된 모든 가산할 일시적차이에 대하여 일시적차이의 소멸시점을 통제할 수 있고, 예측가능한 미래에 일시적차이가 소멸하지 않을 가능성이 높은 경우를 제외하고는 이연법인세부채를 인식하고 있습니다.

또한, 관계기업에 대한 투자자산과 관련된 차감할 일시적차이에 대하여 일시적차이가 예측가능한 미래에 소멸할 가능성이 높고, 일시적차이가 사용될 수 있는 과세소득이 발생할 가능성이 높은 경우에만 이연법인세자산을 인식하고 있습니다.

이연법인세자산의 장부금액은 매 보고기간말에 검토하고, 이연법인세자산의 일부 또는 전부에 대한 혜택이 사용되기에 충분한 과세소득이 발생할 가능성이 더 이상 높지않다면 이연법인세자산의 장부금액을 손상시키고 있습니다. 손상된 금액은 사용되기에 충분한 과세소득이 발생할 가능성이 높아지면 그 범위 내에서 환입하고 있습니다.

### 3. 범주별 금융상품

3-1. 당분기말과 전기말 현재 당사가 보유중인 금융자산의 내역은 다음과 같습니다.

(단위 : 천원)				
구분	당분기			
	만기보유금융자산	대여금및수취채권	매도가능금융자산	합계
<재무상태표상 자산>				
현금및현금성자산	-	2,463,216	-	2,463,216
매출채권및기타채권	-	17,179,110	-	17,179,110
장기매출채권및기타채권	-	8,084,004	-	8,084,004
장기기타금융자산	200,000	14,000	12,395,200	12,609,200
합계	200,000	27,740,330	12,395,200	40,335,530

(단위 : 천원)				
구분	전기			
	만기보유금융자산	대여금및수취채권	매도가능금융자산	합계
<재무상태표상 자산>				
현금및현금성자산	-	67,568	-	67,568
매출채권및기타채권	-	15,558,368	-	15,558,368
장기매출채권및기타채권	-	7,477,874	-	7,477,874
장기기타금융자산	200,000	14,000	1,286,013	1,500,013
합계	200,000	23,117,810	1,286,013	24,603,823

3-2. 당분기말과 전기말 현재 당사가 보유중인 금융부채의 내역은 다음과 같습니다.

(단위 : 천원)		
구분	상각후원가로 측정하는 기타금융부채	
	당분기	전기
<재무상대표상 부채>		
매입채무및기타채무	13,317,665	13,275,824
차입금	15,959,356	18,083,057
합계	29,277,021	31,358,881

#### 4. 현금및현금성자산

당분기말과 전기말 현재 현금및현금성자산의 내용은 다음과 같습니다.

(단위 : 천원)		
구분	금액	
	당분기	전기
보유현금	3,578	958
요구불예금	2,459,638	66,610
현금흐름표의 현금성자산	2,463,216	67,568

#### 5. 사용제한예금

당분기말과 전기말 현재 사용이 제한된 금융상품의 내용은 다음과 같습니다.

(단위 : 천원)			
구분	금액		
	당분기	전기	사용제한내용
장기기타금융자산	14,000	14,000	당좌개설보증금



6. 매출채권및기타채권

6-1. 당분기말과 전기말 현재 매출채권및기타채권의 내역은 다음과 같습니다.

(단위 : 천원)		
구분	금액	
	당분기	전기
매출채권	17,077,710	15,459,581
미수금	101,400	98,787
합계	17,179,110	15,558,368

6-2. 매출채권및기타채권은 대손충당금이 차감된 순액으로 재무상태표에 표시되었는 바, 당분기말과 전기말 현재 대손충당금 차감전 총액기준에 의한 매출채권및기타채권 관련 대손충당금의 내역은 다음과 같습니다.

(단위 : 천원)		
구분	금액	
	당분기	전기
매출채권및기타채권 총장부금액	17,305,191	15,994,728
대손충당금:		
매출채권	(126,081)	(394,839)
미수금	-	(41,521)
대손충당금 합계	(126,081)	(436,360)
매출채권및기타채권 순장부금액	17,179,110	15,558,368

6-3. 당분기와 전기 중 매출채권및기타채권의 대손충당금의 변동은 다음과 같습니다.

(단위 : 천원)		
구분	금액	
	당분기	전기
기초금액	(436,360)	(172,755)
손상차손	-	(330,459)
손상차손환입	93,626	-
제각	216,653	66,854
(분)기말금액	(126,081)	(436,360)

당사는 매출채권및기타채권의 손상차손환입을 포괄손익계산서에 기타수익으로 계상하였습니다.

6-4. 당분기말 전기말 현재 매출채권및기타채권의 연령별 장부금액은 다음과 같습니다.

(단위 : 천원)		
구분	금액	
	당분기	전기
3개월 미만	16,433,819	14,972,891
3~6개월	697,286	572,081
6~9개월	164,705	118,907
9~12개월	9,381	56,730
12개월 초과	-	54,466
손상채권	-	219,653
(분)기말금액	17,305,191	15,994,728

6-5. 매출채권및기타채권은 단기수취채권으로서 장부금액과 공정가치와의 차이가 중요하지 아니합니다.

## 7. 기타유동자산

당분기말과 전기말 현재 기타유동자산의 내역은 다음과 같습니다.

(단위 : 천원)		
구분	금액	
	당분기	전기
선급금	36,517	28,829
선급비용	1,209,612	832,580
합계	1,246,129	861,409

## 8. 재고자산

당분기말과 전기말 현재 재고자산의 내역은 다음과 같습니다.

(단위 : 천원)						
구분	당분기			전기		
	취득원가	평가손실총당금	장부금액	취득원가	평가손실총당금	장부금액
상품	3,135,644	(171,643)	2,964,001	3,566,891	(220,007)	3,346,884
저장품	235,976	-	235,976	206,573	-	206,573
합계	3,371,620	(171,643)	3,199,977	3,773,464	(220,007)	3,553,457

## 9. 장기매출채권및기타채권

당분기말과 전기말 현재 장기매출채권및기타채권의 내용은 다음과 같습니다.

(단위 : 천원)		
구분	금액	
	당분기	전기
장기대여금	233,333	247,616
보증금	8,397,630	7,803,717
현재가치할인차금	(546,959)	(573,459)
합계	8,084,004	7,477,874

10. 유형자산

10-1. 당분기말과 전기말 현재 유형자산의 내역은 다음과 같습니다.

(단위 : 천원)						
구분	당분기			전기		
	취득원가	상각누계액	장부가액	취득원가	상각누계액	장부가액
기계장치(*)	21,803,307	13,429,834	8,373,473	20,727,195	11,038,909	9,688,286
공기구비품	9,091,857	4,908,676	4,183,181	8,914,655	4,625,166	4,289,489
합계	30,895,164	18,338,509	12,556,654	29,641,850	15,664,075	13,977,775

(\*) 관련 국고보조금을 차감한 장부가액입니다.

10-2. 당분기말과 전기말 현재 유형자산의 증감내역은 다음과 같습니다.

(단위 : 천원)						
구분	당분기					
	기초	취득(자본적	처분액	대체	감가상각비	기말
	장부금액	지출포함)액				장부금액
기계장치(*)	9,688,286	2,841,851	1,748,311	24,254	2,432,607	8,373,473
공기구비품	4,289,489	1,115,074	98,245	7,686	1,130,823	4,183,181
합계	13,977,775	3,956,925	1,846,556	31,940	3,563,429	12,556,654

(단위 : 천원)						
구분	전기					
	기초	취득(자본적	처분액	대체	감가상각비	기말
	장부금액	지출포함)액				장부금액
기계장치(*)	9,708,484	5,887,804	2,590,946	(7,585)	3,309,471	9,688,286
공기구비품	2,345,161	5,072,952	1,845,984	41,280	1,323,920	4,289,489
합계	12,053,645	10,960,756	4,436,930	33,695	4,633,391	13,977,775

(\*) 관련 국고보조금을 차감한 장부가액입니다.

## 11. 보험가입자산

당분기말과 전기말 현재 보험가입자산의 내용은 다음과 같습니다.

(단위 : 천원)				
보험내용	부보자산	보험회사	부보금액	
			당분기	전기
화재보험	기계장치	아메리칸 흥	4,377,067	6,039,297
	공기구비품	어슈어런스 캠퍼니	4,154,427	3,689,389
	재고자산	그린화재보험(주)	3,000,000	3,000,000
합계			11,531,494	12,728,686

## 12. 국고보조금

당사는 2007년중에 대구광역시로부터 지방이전에 따른 투자지원 목적으로 300,000천원의 국고보조금을 수령하여 자산취득(기계장치)에 사용하였습니다.

한편, 국고보조금으로 취득한 자산의 당기 감가상각비 총액은 436,250천원(상계 전)이고, 동 감가상각비와 상계된 국고보조금의 기초, 기말 누계액과 당분기 중 변동액의 내용은 다음과 같습니다.

(단위 : 천원)						
구분	국고보조금 총액	국고보조금과 상계된 금액				당분기말 국고보조금 잔액
		기초 상각누계액	당분기 상각액	당분기 감소액	당분기말 상각누계액	
기계장치 취득관련 국고보조금	300,000	183,333	37,500	-	220,833	79,167

### 13. 무형자산

당분기와 전기 중 무형자산의 변동내역은 다음과 같습니다.

(단위 : 천원)			
내역	당분기		
	소프트웨어	회원권	합계
기초장부금액	839,475	458,491	1,297,966
증가액	151,500	-	151,500
감소액	30,000	-	30,000
상각액	198,097	-	198,097
기말장부금액	762,878	458,491	1,221,369

(단위 : 천원)			
내역	전기		
	소프트웨어	회원권	합계
기초장부금액	480,481	458,491	938,972
증가액	552,351	-	552,351
감소액	-	-	-
상각액	193,357	-	193,357
기말장부금액	839,475	458,491	1,297,966

14. 관계기업투자

14-1. 당분기와 전기 중 관계기업투자의 증감 내용은 다음과 같습니다.

(단위 : 천원)		
구분	금액	
	당분기	전기
기초 장부금액	13,162,130	15,518,709
취득	3,416,205	1,498,733
관계기업 손익에 대한 지분	(756,785)	(3,848,271)
관계기업 기타포괄손익 변동에 대한 지분	(343,618)	(7,041)
처분및대체	(15,177,932)	-
(분)기말 장부금액	300,000	13,162,130

14-2. 당분기말과 전기말 현재 관계기업투자의 내용은 다음과 같습니다.

(단위 : 천원)			
종목	당분기		전기
	지분율(%)	장부금액	장부금액
갤럭시아커뮤니케이션즈주(*1)	-	-	12,405,345
(주)갤럭시아디스플레이(*2)	12.13	-	756,785
(주)큐브렉스	26.09	300,000	-
합계		300,000	13,162,130

(\*1) 당분기 중에 일부 지분을 처분(관계기업투자처분손실 792,849천원)하고 유의적 영향력이 상실되어 잔존 지분을 공가가액으로 매도가능증권으로 대체하였으며, 대체시 잔존지분의 장부가액과 공정가액과의 차액(279,735천원)을 매도가능금융자산평가이익으로 당기손익(기타영업수익)에 계상하였습니다.

(\*2) 당분기말 현재 지분법적용 중단으로 인하여 미반영된 손실액은 616,841천원입니다.

14-3. 당분기말과 전기말 현재 관계기업투자의 평가내역은 다음과 같습니다.

(단위 : 천원)						
회사명	당분기					
	기초	기중	지분법이익	기타	처분및대체	분기말
	평가액	취득가액	(손실)	자본항목		평가액
갤럭시아커뮤니케이션즈(주)	12,405,345	3,116,205	-	(343,618)	(15,177,932)	-
(주)갤럭시아디스플레이	756,785	-	(756,785)	-	-	-
(주)큐브렉스	-	300,000	-	-	-	300,000
합계	13,162,130	3,416,205	(756,785)	(343,618)	(15,177,932)	300,000

(단위 : 천원)					
회사명	전기				
	기초	기중	지분법이익	기타	기말
	평가액	취득가액	(손실)	자본항목	평가액
갤럭시아커뮤니케이션즈(주) (구 바로비전(주))	15,518,708	-	(3,106,323)	(7,040)	12,405,345
갤럭시아커뮤니케이션즈(주)	-	1,498,734	(741,949)	-	756,785
합계	15,518,708	1,498,734	(3,848,272)	(7,040)	13,162,130

14-4. 당분기말 현재 관계기업의 자산, 부채, 매출 및 분기순이익은 다음과 같습니다.

(단위 : 천원)				
회사명	자산총액	부채총액	매출액	분기순이익
(주)갤럭시아디스플레이	17,654,256	33,087,652	25,606,685	(10,574,490)
(주)큐브렉스	5,796,007	4,584,678	18,406,171	120,399



15. 기타금융자산

당분기말과 전기말 현재 기타금융자산의 세부내역은 다음과 같습니다.

(단위 : 천원)			
구분		금액	
		당분기	전기
기타금융자산	장기금융자산	14,000	14,000
	매도가능금융자산	12,395,200	1,286,013
	만기보유금융자산	200,000	200,000
	차감 : 유동성대체	-	-
	합계	12,609,200	1,500,013

15-1. 당분기말과 전기말 현재 장기금융자산은 전액 당좌개설보증금입니다.

15-2. 당분기말과 전기말 현재 당사의 매도가능금융자산의 내용은 다음과 같습니다.

(단위 : 천원)		
구분	금액	
	당분기	전기
시장성 있는 지분증권	12,024,760	950,573
시장성 없는 지분증권	370,440	335,440
합계	12,395,200	1,286,013

15-2-1. 당분기말과 전기말 현재 시장성 있는 지분증권의 내용은 다음과 같습니다.

(단위 : 천원)					
회사명	당분기				
	주식수(주)	지분율(%)	금액		
			취득원가	공정가액	장부가액
Wedge Holdings Co., Ltd.	6,000	2.38	1,781,708	737,573	737,573
갤럭시아커뮤니케이션즈(주)	5,758,769	18.86	11,805,476	11,287,187	11,287,187
합계			13,587,184	12,024,760	12,024,760

(단위 : 천원)					
회사명	전기				
	주식수(주)	지분율(%)	금액		
			취득원가	공정가액	장부가액
Wedge Holdings Co., Ltd.	6,000	3.21	1,781,708	950,573	950,573

15-2-2. 당분기 중 매도가능금융자산평가(손)익의 변동내역은 다음과 같습니다.

(단위 : 천원)						
회사명	이연법인세효과 반영전 증감금액				이연법인세 효과	기말잔액
	기초잔액	평가로 인한 증(감)액	취득으로 인한 증(감) 액	소계		
Wedge Holdings Co., Ltd.	(831,135)	(213,000)	-	(1,044,135)	229,710	(814,425)
갤럭시아커뮤니케이션즈 (주)	-	-	(518,289)	(518,289)	114,024	(404,265)
합계	(831,135)	(213,000)	(518,289)	(1,562,424)	343,732	(1,218,692)

15-2-3. 당분기말과 전기말 현재 시장성 없는 지분증권의 내용은 다음과 같습니다.

(단위 : 천원)					
회사명	당분기				전기
	지분율(%)	취득가액	순자산가액(*1)	장부가액(*2)	장부가액(*2)
(주)이페이젠	2.00	103,500	34,949	35,440	35,440
아이엠지테크(주)	8.00	300,000	14,940	300,000	300,000
소프트웨어공제조합	-	35,000	35,000	35,000	-
합계		438,500	84,889	370,440	335,440

(\*1) 순자산가액은 최근 입수가 가능한 피투자회사의 가결산 재무제표를 기준으로 산정하였습니다.

(\*2) (주)이페이젠에 대한 지분증권 취득가액 103,500천원 중 68,060천원은 과거 (2003년)에 손상차손을 인식하였습니다.

15-3. 만기보유금융자산

당분기말과 전기말 현재 당사의 만기보유금융자산의 내역은 다음과 같습니다.

(단위 : 천원)				
구분	당분기			
	종류	만기	취득원가	장부가액
비유동자산	신한은행 후순위채권	2014.05.28	200,000	200,000

(단위 : 천원)				
구분	전기			
	종류	만기	취득원가	장부가액
비유동자산	신한은행 후순위채권	2014.05.28	200,000	200,000

상기 채무증권과 관련하여 당분기(전기)에 발생한 총 이자수익은 11,556천원(전기 15,408천원)입니다.

16. 매입채무및기타채무

당분기말과 전기말 현재 매입채무및기타채무의 내역은 다음과 같습니다.

(단위 : 천원)		
구분	금액	
	당분기	전기
매입채무	831,748	282,364
미지급금	2,264,618	3,182,173
예수금	253,139	224,225
미지급비용	9,968,160	9,587,062
합계	13,317,665	13,275,824

매입채무및기타채무는 단기수취채무로서 장부금액과 공정가치의 차이가 중요하지아니합니다.

17.차입금

17-1. 당분기말과 전기말 현재 차입금의 내역은 다음과 같습니다.

(단위 : 천원)		
구분	금액	
	당분기	전기
단기차입금	15,959,356	15,583,057
사채	-	2,500,000
합계	15,959,356	18,083,057

17-2. 단기차입금

당분기말과 전기말 현재 당사의 단기차입금의 내용의 상세내역은 다음과 같습니다.

(단위 : 천원, US\$)					
차입처	종류	이자율(%)		금액	
		당분기	전기	당분기	전기
우리은행	운전자금	5.89	5.66	4,000,000	6,000,000
	연지급수입 (USANCE)	LIBOR+1.2	LIBOR+1.2	2,146,863 (US\$1,820,146.90)	923,975 (US\$811,287.50)
국민은행	운전자금	5.65~6.09	5.16~5.60	5,200,000	7,200,000
신한은행	운전자금	5.65	-	2,500,000	-
씨티은행	당좌차월	-	5.50	-	200,000
한국외환은행	연지급수입	LIBOR+1.2	LIBOR+1.2	2,112,493	1,259,082
	(USANCE)			(US\$1,791,007.00)	(US\$1,105,524.00)
합계				15,959,356 (US\$3,611,153.90)	15,583,057 (US\$1,916,811.50)

17-3. 사채

당분기말과 전기말 현재 당사의 사채 상세내역은 다음과 같습니다.

(단위 : 천원)				
종류	상환기일	이자율(%)	금액	
			당분기	전기
사모사채(신한은행)	2011년 04월 13일	5.28	-	2,500,000

당사는 전기 중 제1회 무보증 사모사채를 발행하였으나, 동 사채의 상환기일이 당분기중에 도래하여 상환하였습니다.

18. 기타유동부채

당분기말과 전기말 현재 기타유동부채의 내역은 다음과 같습니다.

(단위 : 천원)			
구분	금액		
	당분기	전기	
선수금	41,384	378,500	
예수부가세	3,466,310	3,472,082	
합계	3,507,694	3,850,582	

19. 확정급여부채

확정급여부채의 보험수리적 평가는 적격성이 있는 독립적인 보험계리인에 의해서 기타포괄손익으로 인식한 후 즉시 이익잉여금으로 대체하는 방법을 사용하고 있습니다.

19-1. 당분기와 전기 중 확정급여부채의 변동은 다음과 같습니다.

(단위 : 천원)		
구분	금액	
	당분기	전기
확정급여부채의 변동 :		
기초금액	5,282,527	3,353,915
당기손익으로 인식하는 총비용	5,115,262	4,713,610
보험수리적손익(법인세 차감전)	44,869	2,034,373
사외적립자산 납입액	-	3,198,148
지급액	2,124,477	1,621,223
미인식보험수리적손익	-	-
(분)기말금액	8,318,181	5,282,527
재무상태표상 구성항목 :		
확정급여채무의 현재가치	14,214,431	12,275,832
사외적립자산의 공정가치	5,896,250	6,993,305
미인식보험수리적손익	-	-
합계	8,318,181	5,282,527

19-2. 당분기와 전기 중 확정급여제도와 관련하여 인식된 손익은 다음과 같습니다.

(단위 : 천원)		
구분	금액	
	당분기	전기
당기근무원가	5,098,837	4,639,822
이자원가	280,190	340,063
사외적립자산의 기대수익	(263,765)	(266,275)
합계	5,115,262	4,713,610

19-3. 당분기와 전기 중 확정급여채무의 현재가치 변동은 다음과 같습니다.

(단위 : 천원)		
구분	금액	
	당분기	전기
기초금액	12,275,832	8,690,077
당기근무원가	5,098,837	4,639,822
이자원가	280,190	340,063
보험수리적손익(법인세 차감전)	-	2,004,792
지급액	3,440,428	3,398,922
(분)기말금액	14,214,431	12,275,832

당사는 확정급여채무의 현재가치계산을 위하여 보고기간말 현재 통화 및 만기가 확정급여채무의 통화 및 예상지급시기와 일관성이 있는 회사채의 시장수익률을 사용하고 있습니다.

19-4. 당분기와 전기 중 사외적립자산의 공정가치 변동은 다음과 같습니다.

(단위 : 천원)		
구분	금액	
	당분기	전기
기초금액	6,993,305	5,336,162
사외적립자산의 기대수익	263,765	266,275
보험수리적손익(법인세 차감전)	(44,869)	(29,581)
납입액	-	3,198,148
지급액	(1,315,951)	(1,777,699)
(분)기말금액	5,896,250	6,993,305

19-5. 당분기말과 전기말 현재 이익잉여금에 반영된 보험수리적손익의 내역은 다음과 같습니다.

(단위 : 천원)		
구분	금액	
	당분기	전기
기초금액	(1,586,811)	-
당기인식한금액	(44,869)	(2,034,373)
이연법인세 효과	(9,871)	(447,562)
(분)기말누적금액	(1,621,809)	(1,586,811)

19-6. 당분기말과 전기말 현재 사외적립자산의 구성항목은 다음과 같습니다.

(단위 : 천원)		
구분	금액	
	당분기	전기
퇴직연금	5,896,250	6,993,305

19-7. 당분기말과 전기말 현재 보험수리적평가를 위하여 사용된 주요 추정은 다음과 같습니다.

(단위 : 천원)		
구분	당분기	전기
기대임금상승률	5.30%	5.30%
할인율	3.94%	3.94%
사외적립자산의 기대수익률	5.00%	5.00%

확정급여채무의 증가(감소)는 전기말 현재 확정급여채무의 현재가치를 기준으로 산출되었으며, 퇴직급여원가의 증가(감소)는 당기의 퇴직급여원가를 기준으로 산출되었습니다.



## 20. 자본금

20-1. 당분기말과 전기말 현재 당사가 발행할 주식의 총수는 60,000,000주 이고, 당기말 현재 발행한 주식은 보통주 11,558,200주(납입자본금 : 5,779백만원)와 우선주 869,800주(납입자본금 : 435백만원)이며, 1주당 금액은 500원입니다.

20-2. 당분기말과 전기말 현재 당사가 발행한 우선주식은 참가적 비누적적 우선주로서 의결권이 없으며, 현금배당의 경우 액면금액을 기준으로 보통주식 보다 연 1%의 배당이 추가됩니다.

## 21. 결손금

당분기말과 전기말 현재 당사의 결손금 중 법정적립금과 임의적립금의 세부내용은 다음과 같습니다.

(단위 : 천원)		
구분	당분기	전기
1. 법정적립금	15,836	15,401
이익준비금(*)	15,836	15,401
2. 미처리결손금	(3,448,412)	(5,956,392)
합계	(3,432,576)	(5,940,991)

(\*) 당사는 상법의 규정에 따라 자본금의 50%에 달할 때까지 매 결산기에 금전에 의한 이익 배당액의 10%이상을 이익준비금으로 적립하도록 되어 있으며, 동 이익준비금은 현금으로 배당할 수 없으나 자본전입 또는 결손보전을 위해서는 사용될 수 있습니다.

22. 매출액과 매출원가

22-1. 당분기와 전분기의 매출액의 내용은 다음과 같습니다.

(단위 : 천원)		
구분	당분기	전분기
용역의 제공	136,565,573	108,791,871
재화의 판매	10,696,223	13,541,665
합계	147,261,796	122,333,536

22-2. 당분기와 전분기의 매출원가의 내용은 다음과 같습니다.

(단위 : 천원)		
구분	당분기	전분기
I. 용역매출원가	126,436,221	98,853,431
II. 상품매출원가	8,313,485	11,166,302
1. 기초재고액	3,346,884	4,067,577
2. 당기상품매입액	7,950,421	11,872,733
소계	11,297,305	15,940,310
3. 타계정대체액	(19,819)	30,221
4. 기말상품재고액	(2,964,001)	(4,804,229)
III. 매출원가	134,749,706	110,019,733

## 23. 비용의 성격별 분류

23-1. 당분기와 전분기의 비용의 성격별분류내용은 다음과 같습니다.

(단위 : 천원)		
구분	금액	
	당분기	전분기
재고자산의 변동	363,064	(706,431)
원재료와 상품의 매입액	7,950,421	11,872,733
종업원급여	90,689,685	71,120,601
감가상각비 및 무형자산상각비	3,761,526	3,512,892
기타의경비	40,329,431	32,376,718
매출원가및영업비용의 합계(*)	143,094,127	118,176,513

(\*) 손익계산서의 매출원가, 판매비와관리비 및 기타비용을 합한 금액입니다.

## 23-2. 감가상각비 및 무형자산상각비

당분기와 전분기 중 감가상각비 및 무형자산상각비의 내용 다음과 같습니다.

(단위 : 천원)		
구분	금액	
	당분기	전분기
감가상각비	3,563,429	3,379,349
무형자산상각비	198,097	133,543
합계	3,761,526	3,512,892

## 24. 종업원급여

당분기와 전분기의 종업원급여의 내용은 다음과 같습니다.

(단위 : 천원)		
구분	금액	
	당분기	전분기
급여 등	85,574,423	67,785,100
퇴직급여	5,115,262	3,335,501
합계	90,689,685	71,120,601

25. 판매비와 관리비

당분기와 전분기의 판매비와 관리비의 내역은 다음과 같습니다.

(단위 : 천원)		
구분	당분기	전분기
급여	3,634,767	2,743,575
상여금	381,998	865,031
잡급	12,962	35,007
퇴직급여	374,669	383,823
여비교통비	84,379	92,821
차량유지비	104,890	89,157
통신비	186,199	171,455
도서인쇄비	31,919	34,980
세금과공과	191,251	159,751
보험료	25,547	28,010
지급임차료	703,753	663,233
감가상각비	100,739	73,286
무형자산상각비	183,092	121,501
수선비	426	-
소모품비	53,157	54,165
광고선전비	24,056	30,656
지급수수료	1,267,526	1,777,213
리스료	1,573	-
접대비	140,474	141,462
회의비	221,965	192,778
행사비	14,792	44,455
대손상각비	-	18,908
복리후생비	354,927	264,016
교육훈련비	167,830	64,020
판매촉진비	13,267	7,276
비품비	11,966	7,386
합계	8,288,124	8,063,965

26. 기타영업수익과 기타영업비용

당분기와 전분기 중 발생한 기타영업손익의 내역은 다음과 같습니다.

(단위 : 천원)		
구분	당분기	전분기
기타영업수익 :		
매도가능금융자산평가이익	279,735	-
총당금환입	93,626	-
유형자산처분이익	-	19,909
잡이익	52,096	38,043
소계	425,457	57,952
기타영업비용 :		
유형자산처분손실	813	-
기부금	53,200	86,459
잡손실	2,285	6,356
소계	56,298	92,815
순기타영업수익(비용)	369,159	(34,863)

27. 금융수익과 금융비용

당분기와 전분기 중 금융수익과 금융비용의 내역은 다음과 같습니다.

(단위 : 천원)		
구분	금액	
	당분기	전분기
금융수익:		
이자수익	185,305	118,341
- 현금및현금성자산	14,037	12,387
- 대여금	32,699	2,021
- 임차보증금	138,569	103,933
외환차익	221,412	113,463
외화환산이익	-	210,087
소계	406,717	441,891
금융비용:		
이자비용	959,475	1,109,970
외환차손	1,623	127,093
외화환산손실	408,857	-
소계	1,369,955	1,237,063
순금융수익(비용)	(963,238)	(795,172)

한편, 당사는 외환차이와 관련된 당기손익을 금융수익 및 금융비용으로 인식하고있습니다.

## 28. 영업손익의 분류

과거회계기준에 따른 영업이익은 매출총이익에서 판매비와관리비를 차감하여 산출되었으나, 한국채택국제회계기준에 따른 영업이익은 매출총이익에서 판매비와관리비, 기타영업수익 및 기타영업비용을 가감하여 산출되었습니다. 따라서, 한국채택국제회계기준에 따른 영업이익은 과거회계기준을 적용한 경우와 비교하여 기타영업수익과 기타영업비용에 해당하는 금액만큼 차이가 발생하며, 그 내역은 다음과 같습니다.

(단위 : 천원)		
구분	당분기	전분기
과거회계기준에 따른 영업이익	4,223,967	4,249,838
기타영업수익	425,457	57,952
기타영업비용	(56,298)	(92,815)
한국채택국제회계기준에 따른 영업이익	4,593,126	4,214,975

## 29. 법인세비용

법인세비용의 주요 구성내용, 회계상이익과 과세상소득의 주요 세무조정항목별내용 등은 다음과 같습니다.

29-1. 법인세 비용의 구성내용은 다음과 같습니다.

(단위 : 천원)		
구분	당분기	전분기
법인세등 부담액(법인세추납액과 환급액 포함)	100,743	517,578
일시적차이로 인한 이연법인세 변동액	(739,005)	354,222
자본에 직접 가감된 이연법인세	170,755	(24,798)
법인세비용	(467,507)	847,002

29-2. 자본에 직접 반영된 이연법인세의 내용은 다음과 같습니다.

(단위 : 천원)				
내역	당분기		전분기	
	일시적차이	법인세효과	일시적차이	법인세효과
매도가능금융자산평가손익	(731,290)	(160,884)	112,716	24,798
보험수리적손익	(44,869)	(9,871)	1,450	-
합계	(776,159)	(170,755)	114,166	24,798

29-3. 당분기와 전분기의 법인세비용차감전순이익과 법인세비용간의 조정내용은 다음과 같습니다.

(단위 : 천원)				
구분	당분기		전분기	
법인세비용차감전순이익		2,080,255		3,064,545
적용세율에 따른 법인세		477,022		715,220
조정사항 :		(944,529)		131,782
비공제비용	13,597		16,402	
일시적차이 중 이연법인세자산 미인식 효과	(972,707)		83,069	
기타(세율차이등)	14,581		32,311	
법인세비용		(467,507)		847,002
유효세율		(*)		27.64%

(\*) 당분기의 유효세율은 분자의 금액이 음수이므로 산출되지 않습니다.



29-4. 당분기 중 주요 누적일시적차이의 증감내용 및 당분기말과 전기말 현재 이연법인세자산(부채)의 계산 내용은 다음과 같습니다.

(단위 : 천원)						
과목	당분기					
	누적일시적차이			이연법인세자산(부채)		
	기초잔액	증가(감소)	분기말잔액	기초잔액	증가(감소)	분기말잔액
확정급여부채	9,302,812	1,759,900	11,062,712	2,046,618	387,179	2,433,797
퇴직연금운용자산등	(6,937,047)	1,040,798	(5,896,249)	(1,526,150)	228,975	(1,297,175)
매도가능금융자산평가손익	831,135	731,290	1,562,425	182,850	160,884	343,734
재고자산평가손실	220,007	(48,363)	171,644	53,242	(11,704)	41,538
매도가능금융자산손상차손	68,060	-	68,060	14,973	-	14,973
국고보조금	116,667	(37,500)	79,167	26,767	(8,250)	18,517
일시상각충당부채	(116,667)	37,500	(79,167)	(26,767)	8,250	(18,517)
관계기업투자	19,028,280	(17,529,546)	1,498,734	-	-	-
외화환산손익	(47,097)	47,097	-	(11,398)	11,398	-
대손상각비	361,281	90,427	451,708	87,430	21,883	109,313
기부금	45,484	(7,146)	38,338	11,007	(1,729)	9,278
매출액	(2,752)	2,752	-	(666)	666	-
대손충당금	272,800	(272,800)	-	65,731	(65,731)	-
미지급비용	857,199	32,657	889,856	188,584	7,184	195,768
매도가능금융자산	-	13,287,650	13,287,650	-	-	-
합계	24,000,162	(865,284)	23,134,878	1,112,221	739,005	1,851,226

(단위 : 천원)						
과목	전기					
	누적일시적차이			이연법인세자산(부채)		
	기초잔액	증가(감소)	전기말잔액	기초잔액	증가(감소)	전기말잔액
확정급여부채	6,410,022	2,892,790	9,302,812	1,410,205	636,413	2,046,618
퇴직연금운용자산등	(5,320,129)	(1,616,918)	(6,937,047)	(1,170,428)	(355,722)	(1,526,150)
매도가능금융자산평가손익	838,382	(7,247)	831,135	184,444	(1,594)	182,850
재고자산평가손실	178,952	41,055	220,007	43,306	9,936	53,242
매도가능금융자산손상차손	68,060	-	68,060	14,973	-	14,973
국고보조금	166,667	(50,000)	116,667	37,767	(11,000)	26,767
일시상각충당부채	(166,667)	50,000	(116,667)	(37,767)	11,000	(26,767)
관계기업투자	16,345,089	2,683,191	19,028,280	-	-	-
외화환산손익	(22,924)	(24,173)	(47,097)	(5,548)	(5,850)	(11,398)
대손상각비	578,966	(217,685)	361,281	140,110	(52,680)	87,430
기부금	126,681	(81,197)	45,484	30,657	(19,650)	11,007
매출액	1,680	(4,432)	(2,752)	-	(666)	(666)
대손충당금	28,926	243,874	272,800	6,364	59,367	65,731
미지급비용	525,504	331,695	857,199	115,611	72,973	188,584
이월결손금	968,062	(968,062)	-	212,974	(212,974)	-
합계	20,727,271	3,272,891	24,000,162	982,668	129,553	1,112,221

29-5. 당분기말과 전기말 현재 상계전 총액기준에 의한 당기법인세자산과 당법인세부채의 내역은 다음과 같습니다.

(단위 : 천원)		
과목	금액	
	당분기	전기
상계전 당기법인세자산	314,769	475,684
상계전 당기법인세부채	100,742	675,510
상계후 당기법인세자산(부채)	214,027	(199,826)

### 30. 주당손익

기본주당이익은 보통주당기순이익을 가중평균 유통보통주식수로 나누어 산정하였습니다. 우선주는 참가적우선주로서 회사의 이익분배에 참여할 권리가 있으므로 우선주에 대해서도 주당이익을 산정하였습니다. 한편, 당사는 희석증권을 발행하지 않았으므로 기본주당이익과 희석주당이익은 동일합니다.

30-1. 보통주 기본주당순이익(손실)

(단위 : 주, 원)				
구분	금액 또는 주식수			
	당분기		전분기	
	3/4분기	분기누적	3/4분기	분기누적
보통주분기순이익(손실)	3,625,673,658	2,369,451,487	1,208,593,897	2,061,332,482
가중평균 유통보통주식수(주) (*)	11,558,200	11,558,200	11,558,200	11,558,200
보통주 기본주당순이익(손실)	314	205	104	178

(\*) 당분기와 전분기의 가중평균 유통보통주식수는 발행보통주식수와 동일합니다.

30-2. 우선주 기본주당순이익

(단위 : 주, 원)				
구분	금액 또는 주식수			
	당분기		전분기	
	3/4분기	분기누적	3/4분기	분기누적
우선주분기순이익	272,846,200	178,310,542	92,038,693	156,210,625
가중평균 유통우선주식수(주) (*)	869,800	869,800	869,800	869,800
우선주 기본주당순이익(손실)	314	205	105	179

(\*) 당분기와 전분기의 가중평균 유통우선주식수는 발행우선주식수와 동일합니다.

30-3. 보통주분기순이익과 우선주분기순이익의 산정내역

(단위 : 원)				
구분	금액			
	당분기		전분기	
	3/4분기	분기누적	3/4분기	분기누적
분기순이익(A)	3,898,519,858	2,547,762,029	1,300,632,590	2,217,543,107
보통주배당금(B)	-	-	-	-
우선주배당금(C)	-	-	1,087,250	1,087,250
잔여이익(손실)(D=A-B-C)	3,898,519,858	2,547,762,029	1,299,545,340	2,216,455,857
잔여손익 중 보통주 귀속분(E)	3,625,673,658	2,369,451,487	1,208,593,897	2,061,332,482
잔여손익 중 우선주 귀속분(F)	272,846,200	178,310,542	90,951,443	155,123,375
보통주분기순이익(G=B+E)	3,625,673,658	2,369,451,487	1,208,593,897	2,061,332,482

우선주분기순이익(H=C+F)	272,846,200	178,310,542	92,038,693	156,210,625
-----------------	-------------	-------------	------------	-------------

31. 특수관계자와의 거래

31-1. 당분기와 전분기 중 특수관계자와의 주요 거래내용은 다음과 같습니다.

(단위 : 천원)				
특수관계자명	당분기		전분기	
	매출등	매입등	매출등	매입등
<관계기업>				
(주)큐브렉스	-	4,778	-	-
갤럭시아커뮤니케이션즈(주)	-	-	97,685	75,210
<기타특수관계자>				
갤럭시아커뮤니케이션즈(주)	130,873	77,000	-	-
(주)효성	195,074	18,529	9,210	96,450
노틸러스효성(주)	40,067	1,165	21,650	914
갤럭시아미디어(주)	-	-	62,825	30,658
효성트랜스월드(주)	1,539	60,486	-	97,688
갤럭시아일렉트로닉스(주)	2,510	11,324	185,714	7,168
Hyosung Japan Co., Ltd.	-	5,887,396	-	8,302,077
효성인포메이션시스템(주)	7,902	23,370	-	2,485
효성캐피탈(주)	1,942,662	931,544	2,485	145,420
효성굿스프링스(주)	13,167	-	-	-
효성에프엠에스(주)	64,050	-	-	-
효성에바라엔지니어링	4,833	-	-	-
갤럭시아포토닉스	240	-	-	-
엔에이치넷	1,440	-	-	-
합계	2,404,357	7,015,592	379,569	8,758,070

31-2. 당분기말과 전기말 현재 특수관계자에 대한 채권·채무 잔액은 다음과 같습니다.

(단위 : 천원)				
특수관계자명	당분기		전기	
	채권등	채무등	채권등	채무등
<관계기업>				
>				
(주)큐브렉스	264,223	-	-	-
갤럭시아커뮤니케이션즈(주)	-	-	11,389	-
<기타특수관계자>				
>				
갤럭시아커뮤니케이션즈(주)	18,991	-	-	-
(주)효성	67,630	7,930	35,572	-
노틸러스효성(주)	6,422	-	6,394	-
갤럭시아미디어(주)	-	-	10,490	-
효성트랜스월드(주)	188	20,367	564	-
갤럭시아일렉트로닉스(주)	-	505	12,568	890
Hyosung Japan Co., Ltd.	-	659,621	-	203,623
효성인포메이션시스템(주)	-	-	966	-
효성캐피탈(주)	649,415	-	455,783	-
효성굿스프링스(주)	-	-	3,219	-
효성에바라엔지니어링	591	-	-	-
갤럭시아포토닉스	66	-	-	-
엔에이치넷	59,466	-	-	-
합계	1,066,992	688,423	536,945	204,513

31-3. 당분기와 전기 중 특수관계자와의 자금거래내역은 다음과 같습니다.

(단위 : 천원)					
계정과목	당분기				비고
	기초금액	증가	감소	기말금액	
주임종장기대여금 (장기매출채권및기타채권)	247,616	-	14,283	233,333	임직원
단기대여금 (매출채권및기타채권)	-	1,000,000	1,000,000	-	(주)갤럭시아디스플레이
합계	247,616	1,000,000	1,014,283	233,333	

(단위 : 천원)					
계정과목	전기				비고
	기초금액	증가	감소	기말금액	
주임종장기대여금 (장기매출채권및기타채권)	162,240	110,000	24,624	247,616	임직원

31-4. 당분기와 전분기 중 주요경영진에 대한 보상내역은 다음과 같습니다.

(단위 : 원)		
구분	금액	
	당분기	전분기
단기급여	726,701	806,792

### 32. 운용리스계약

당분기말 현재 당사는 컴퓨터 및 영상기기 등을 효성캐피탈(주) 및 신한캐피탈(주)와 운용리스 계약을 체결하여 사용하고 있으며 동 운용리스계약에 의해 향후 지급할 최소리스료의 내용은 다음과 같습니다.

(단위 : 천원)	
구분	최소리스료
1년이내	2,406,984
1년 초과 5년 이내	2,099,003
5년 초과	-
합계	4,505,987

### 33. 우발부채와 약정사항

33-1. 당분기말 현재 당사는 서울보증보험(주)로부터 계약이행 보증 목적 등으로 보증보험 6,368백만원을 제공받고 있습니다.

33-2. 당분기말 현재 당사가 금융기관과 체결한 당좌차월약정 등 각종 약정의 한도금액은 다음과 같습니다.

(단위 : 천원)							
약정종류	금액						
	중소기업은행	우리은행	씨티은행	외환은행	신한은행	하나은행	합계
당좌대출	3,000,000	5,000,000	2,000,000	-	-	-	10,000,000
일반자금대출	-	-	3,000,000	4,000,000	5,000,000	3,000,000	15,000,000
어음할인	-	6,000,000	-	-	-	-	6,000,000
기타		10,038,000	-	-	-	-	10,038,000
합계	3,000,000	21,038,000	5,000,000	4,000,000	5,000,000	3,000,000	41,038,000

#### 34. 영업부문

당사는 한국채택국제회계기준 제1108호(영업부문)에 따른 보고부문이 단일부문으로 기업 전체 수준에서의 부문별 정보는 다음과 같습니다.

##### 34-1. 매출에 대한 정보

(단위 : 천원)		
구분	당분기	전분기
용역매출	136,565,573	108,791,871
상품매출	10,696,224	13,541,665
합계	147,261,797	122,333,536

##### 34-2. 지역에 대한 정보

(단위 : 천원)		
구분	당분기	전분기
국내 매출	147,261,797	122,333,536

한편, 당사의 비유동자산은 모두 국내에 소재하고 있습니다.



34-3. 주요 고객에 대한 정보

당사의 매출의 10% 이상을 차지하는 단일 거래처는 당분기와 전분기 중 각각 3곳 및 1곳이 존재하며 해당 거래처에 대한 매출액 정보의 내역은 다음과 같습니다.

(단위 : 천원)			
구분	당분기	전분기	비고
매출액	55,989,844	19,976,978	용역매출

35. 위험관리

35-1. 자본위험 관리

당사의 자본관리는 계속기업으로서의 존속능력을 유지하는 한편, 자본조달비용을 최소화 하여 주주이익을 극대화 하는 것을 그 목적으로 하고 있습니다. 당사의 자본구조는 차입금에서 현금및현금성자산 등을 차감한 순부채와 자본으로 구성되며, 당사의 경영진은 자본구조를 주기적으로 검토하고 있고, 전반적인 자본위험 관리정책은 전기와 동일합니다.

당분기말과 전기말 현재의 부채비율, 순차입금비율은 다음과 같습니다.

(단위 : 천원)		
구분	금액	
	당분기말	전기말
부채(A)	41,102,896	40,691,815
자본(B)	19,822,016	17,876,966
현금및현금성자산(C)	2,463,216	67,568
차입금(D)	15,959,356	18,083,057
부채비율(A/B)	207.36%	227.62%
순차입금비율(D-C)/B	68.09%	100.77%

### 35-2. 금융위험관리

당사는 금융상품과 관련하여 환위험, 이자율위험 및 가격위험을 포함한 시장위험, 유동성위험, 신용위험과 같은 다양한 금융위험에 노출되어 있습니다. 당사의 위험관리는 당사의 재무적 성과에 영향을 미치는 잠재적 위험을 식별하여 당사가 허용가능한 수준으로 감소, 제거 및 회피하는 것을 그 목적으로 하고 있습니다. 당사는 전사적인수준의 위험관리 정책 및 절차를 마련하여 운영하고 있으며, 당사의 재무부문에서 위험관리에 대한 총괄책임을 담당하고 있습니다. 또한, 당사의 내부감사는 위험관리정책 및 절차의 준수 여부와 위험노출 한도를 지속적으로 검토하고 있습니다. 당사의 전반적인 금융위험 관리 전략은 전기와 동일합니다.

#### 가. 시장위험관리

시장위험이란 시장가격의 변동으로 인하여 금융상품의 공정가치나 미래현금흐름이 변동할 위험을 의미합니다. 시장가격 관리의 목적은 수익은 최적화하는 반면 수용가능한 한계 이내로 시장위험 노출을 관리 및 통제하는 것입니다

##### ① 환위험관리

당사는 상품 수입 등과 관련하여 주로 US\$ 등의 환율변동위험에 노출되어 있습니다. 당분기말과 전기말 현재 외화로 표시된 화폐성자산 및 부채의 장부금액은 다음과 같습니다.

(단위 : US\$, 천원)				
계정과목	외화금액		원화환산액	
	당분기	전기	당분기	전기
매입채무	US\$559,238.13	US\$233,789.30	659,621	266,263
단기차입금	US\$3,611,153.90	US\$1,916,811.50	4,259,356	2,183,057
외화부채소계	US\$4,170,392.03	US\$2,150,600.80	4,918,977	2,449,320

상기의 외화부채와 관련하여 당분기에 발생한 외화환산손실은 408,857천원이고, 전분기에 발생한 외화환산이익은 210,087천원입니다.

당분기말과 전기말 현재 각 외화에 대한 기능통화의 환율 10% 변동시 당기손익에 미치는 영향은 다음과 같습니다.

(단위 : 천원)				
구분	금액			
	당분기		전기	
	10%상승시	10%하락시	10%상승시	10%하락시
US\$	(491,898)	491,898	(244,932)	244,932

②이자율위험관리

당사는 이자부부채를 통해 자금을 조달하고 있는 상황이기 때문에 이자율위험에 노출되어 있으며, 내부적으로 이자율위험을 정기적으로 측정하고 있습니다.

당분기와 전분기 중 이자율이 1% 변동 시 이자율 변동이 손익에 미치는 영향은 다음과 같습니다.

(단위 : 천원)				
구분	금액			
	당분기		전분기	
	1%상승시	1%하락시	1%상승시	1%하락시
US\$	159,594	(159,594)	204,154	(204,154)

나. 유동성위험관리

당사는 유동성위험을 관리하기 위하여 단기 및 중장기 자금관리계획을 수립하고 현금유출 예산과 실제 현금유출액을 지속적으로 분석, 검토하여 금융부채와 금융자산의 만기구조를 대응시키고 있습니다. 당사의 경영진은 영업활동현금흐름과 금융자산의 현금유입으로 금융부채를 상환가능하다고 판단하고 있습니다.

한편, 당사는 일시적으로 발생하고 있는 유동성 위험을 관리하기 위하여 주석 33에서 설명하는 바와 같이 당좌한도거래 및 무역금융 대출약정을 체결하고 있습니다.

당분기말 현재 금융부채의 잔존계약만기에 따른 만기분석은 다음과 같습니다.

(단위 : 천원)			
구분	금액		
	1년 미만	1년 ~ 5년	합계
단기차입금	15,959,356	-	15,959,356

다. 신용위험관리

당사는 신용위험을 관리하기 위하여 금융자산의 신용보강을 위한 정책과 절차를 마련하여 운영하고 있습니다. 또한, 당사는 신규 거래처와 계약시 거래처로부터 담보또는 지급보증을 제공받고 있으며, 회수가 지연되는 금융자산에 대하여는 회수지연 현황 및 회수대책이 보고되고 있으며 지연사유에 따라 적절한 조치를 취하고 있습니다.

한편, 금융자산의 장부금액은 신용위험에 대한 최대노출정도를 표시하고 있습니다. 당분기말과 전기말 현재 회사의 금융자산과 관련된 신용위험에 대한 최대 노출정도는 다음과 같습니다.

(단위 : 천원)		
구분	금액	
	당분기	전기
현금및현금성자산(*)	2,459,638	66,610
매출채권및기타채권	17,179,110	15,558,368
장기매출채권및기타채권	8,084,004	7,477,874
장기기타금융자산	12,609,200	1,500,013
합계	40,331,952	24,602,865

(\*) 현금시재액은 제외

한편, 당사는 신용등급이 우수한 금융기관과 거래하고 있으므로 금융기관으로부터 신용위험은 제한적입니다.

### 36. 공정가치 추정

#### 36-1. 금융상품의 공정가치

당분기말과 전기말 현재 금융상품의 장부금액과 공정가치는 다음과 같습니다.

(단위 : 천원)				
구분	당분기말		전기말	
	장부금액	공정가치	장부금액	공정가치
<b>금융자산</b>				
공정가치로 인식된 금융자산				
- 매도가능금융자산	12,395,200	12,395,200	1,286,013	1,286,013
상각후원가로 인식된 금융자산				
- 현금및현금성자산	2,463,216	2,463,216	67,568	67,568
- 매출채권및기타채권	17,179,110	17,179,110	15,558,368	15,558,368
- 장기매출채권및기타채권	8,084,004	8,084,004	7,477,874	7,477,874
- 장기금융자산	14,000	14,000	14,000	14,000
- 만기보유금융자산	200,000	200,000	200,000	200,000
상각후원가로 인식된 금융자산 소계	27,940,330	27,940,330	23,317,810	23,317,810
금융자산 합계	40,335,530	40,335,530	24,603,823	24,603,823
<b>금융부채</b>				
상각후원가로 인식된 금융부채				
- 매입채무및기타채무	13,317,665	13,317,665	13,275,824	13,275,824
- 차입금	15,959,356	15,959,356	18,083,057	18,083,057
상각후원가로 인식된 금융부채 소계	29,277,021	29,277,021	31,358,881	31,358,881
금융부채 합계	29,277,021	29,277,021	31,358,881	31,358,881

#### 36-2. 공정가치 서열체계

당사는 공정가치측정에 사용된 투입변수의 유의성을 반영하는 공정가치 서열체계에 따라 공정가치측정치를 분류하고 있으며, 공정가치 서열체계의 수준은 다음과 같습니다.

구분	투입변수의 유의성
수준 1	동일한 자산이나 부채에 대한 활성시장의 공시가격
수준 2	직접적으로 또는 간접적으로 관측가능한 자산이나 부채에 대한 투입변수
수준 3	관측가능한 시장자료에 기초하지 않은 자산이나 부채에 대한 투입변수

36-3. 금융상품의 수준별 공정가치

당분기말과 전기말 현재 금융상품의 수준별 공정가치 측정치는 다음과 같습니다.

(단위 : 천원)				
구분	수준 1	수준 2	수준 3	합계
당기말:				
금융자산				
- 매도가능금융자산	12,395,200	-	-	12,395,200
전기말:				
금융자산				
- 매도가능금융자산	950,573	-	-	950,573

37. 한국채택국제회계기준으로의 전환

당사는 과거 재무제표를 한국의 일반적으로 인정된 회계처리기준(이하 "과거회계기준")에 따라 작성하여 왔으나, 2010년 1월 1일을 한국채택국제회계기준 전환일로 하여 2011년에 한국채택국제회계기준을 최초로 채택하였습니다. 과거회계기준에 따라 작성된 최종재무제표는 2010년 12월 31일에 종료되는 회계연도입니다.

당사는 전환일의 한국채택국제회계기준 재무상태표를 작성하면서, 과거 회계기준에 따라 작성되어 보고된 재무제표의 금액을 조정하였습니다.

과거회계기준에서 한국채택국제회계기준으로의 전환이 당사의 재무상태, 경영성과와 현금흐름에 미치는 영향에 관한 조정내역은 다음과 같습니다.

37-1. 기업회계기준서 제1101호의 면제조항 선택 적용

한국채택국제회계기준에 따르면 개시 한국채택국제회계기준 재무상태표의 작성과 관련하여 기업회계기준서 제1101호의 다른 한국채택국제회계기준서에 대한 면제조항 중 하나 이상을 선택하여 적용할 수 있도록 하고 있는 바, 당사가 선택한 면제조항은 다음과 같습니다.

가. 사업결합

한국채택국제회계기준 전환일 이전에 발생한 사업결합에 대하여 소급하여 재작성하지 아니하였습니다.

나. 최초 인식시점의 금융자산이나 금융부채의 공정가치 측정

최초 인식시점의 금융자산이나 금융부채의 공정가치 측정함에 있어서 한국채택국제회계기준 전환일 이후 체결된 거래에 대해서 적용하였습니다.

37-2. 과거회계기준으로부터 한국채택국제회계기준으로의 전환에 따른 조정

한국채택국제회계기준으로의 전환에 따른 영향은 다음과 같습니다.

가. 전환일 시점인 2010년 1월 1일 현재 한국채택국제회계기준의 도입으로 인하여 재무상태에 미치는 영향은 다음과 같습니다.

(단위 : 천원)			
구분	2010.1.1		
	자산 총계	부채 총계	자본 총계
과거회계기준	55,134,249	32,630,534	22,503,715
조정액 :			
확정급여부채	-	1,089,893	(1,089,893)
수취채권에 대한 손상검토	(28,926)	-	(28,926)
누적유급휴가	-	525,504	(525,504)
이연법인세 조정	361,751	-	361,751
지분법	(1,172,123)	-	(1,172,123)
한국채택국제회계기준	54,294,951	34,245,931	20,049,020

나. 2010년 12월 31일 현재 한국채택국제회계기준의 도입으로 인하여 재무상태에 미치는 영향은 다음과 같습니다.

(단위 : 천원)			
구분	2010.12.31		
	자산 총계	부채 총계	자본 총계
과거회계기준	58,173,966	37,468,852	20,705,114
조정액 :			
확정급여부채	-	2,365,764	(2,365,764)
수취채권에 대한 손상검토	(13,028)	-	(13,028)
누적유급휴가	-	857,199	(857,199)
지분법	(304,075)	-	(304,075)
이연법인세 조정	711,918	-	711,918
한국채택국제회계기준	58,568,781	40,691,815	17,876,966

다. 한국채택국제회계기준의 도입으로 인하여 비교대상 중간기간인 2010년 9월 30일로 종료하는 회계기간의 경영성과에 미치는 영향은 다음과 같습니다.

(단위 : 천원)		
구분	2010년 3분기	
	분기순이익(손실)	총포괄이익(손실)
과거회계기준	2,129,303	2,225,220
조정액 :		
확정급여부채	586,485	587,934
수취채권에 대한 손상검토	1,231	1,231
누적유급휴가	(250,069)	(250,069)
이연법인세 조정	(74,601)	(74,601)
지분법	(174,806)	(260,634)
조정액 합계 :	88,240	3,861
한국채택국제회계기준	2,217,543	2,229,081



라. 한국채택국제회계기준의 도입으로 인하여 2010년 12월 31일로 종료하는 회계기간의 경영성과에 미치는 영향은 다음과 같습니다.

(단위 : 천원)		
구분	2010년	
	당기순이익(손실)	총포괄이익(손실)
과거회계기준	(1,868,549)	(1,798,732)
조정액 :		
확정급여부채	758,503	(185,977)
수취채권에 대한 손상검토	15,897	15,897
누적유급휴가	(331,695)	(331,695)
이연법인세 조정	350,167	350,167
지분법	1,226,378	1,226,378
조정액 합계 :	2,019,250	1,074,770
한국채택국제회계기준	150,701	(723,962)

### 37-3. 한국채택국제회계기준으로의 전환에 대한 설명

#### 가. 확정급여부채

확정급여부채와 관련하여 과거회계기준에서는 보고기간말 현재 1년 이상 근속한 전 임직원이 퇴직할 경우에 지급하여야 할 퇴직금추계액 전액을 퇴직급여충당부채로 계상하였으나, 한국채택국제회계기준에 따라 보험수리적 평가방법인 예측단위적립방식을 사용하여 추정한 금액을 확정급여채무로 계상하였습니다.

#### 나. 수취채권에 대한 손상검토

한국채택국제회계기준에 따라 수구분취채권에 대한 손상검토시 개별적으로 발생여부를 검토하여 대손충당금을 조정하였습니다.

#### 다. 누적유급휴가

과거회계기준에서는 누적유급휴가는 현금지급의무가 확정되는 시점에서 비용인식하였으나 한국채택국제회계기준에 따라 종업원이 미래 유급휴가 권리를 증가시키는 근무용역을 제공하는 때에 관련 비용과 부채를 인식하였습니다.

라. 이연법인세조정

이연법인세에 대한 차이와 상기 조정액에 대한 이연법인세 효과를 반영하였습니다.

마. 지분법

당사는 한국채택국제회계기준의 도입으로 과거 회계기준에 따라 상각한 영업권 성격의 투자제거차액의 환입 등 회계기준차이를 조정하였습니다.

바. 현금흐름표

한국채택국제회계기준의 도입으로 인하여 과거회계기준에 따라 별도 표시되지 않았던 이자수취, 이자지급, 배당금지급 및 법인세납부액을 한국채택국제회계기준에 따라 현금흐름표상에 별도로 표시하기 위하여 관련 수익·비용 및 관련 자산·부채에 대한 현금흐름 내역을 조정하였습니다.

## 2. 대손충당금 설정현황

\* 제15기(2011년 3분기) 및 제14기(2010년), 제13기(2009년) 대손충당금 설정내역 및 변동현황은 K-IFRS기준으로 재산정한 금액입니다.

### 가. 최근 3사업연도의 계정과목별 대손충당금 설정내역

(단위 : 천원)

구분	계정과목	채권 총액	대손충당금	대손충당금 설정률
제15기 3분기	매출채권	17,203,791	126,081	0.7%
	미수금	101,400	-	-
	합계	17,305,191	126,081	0.7%
제14기	매출채권	15,854,420	394,839	2.5%
	미수금	140,308	41,521	29.5%
	합계	15,994,728	436,360	2.7%
제13기	매출채권	14,170,876	170,635	1.2%
	미수금	212,063	2,120	1%
	합계	14,382,939	172,755	1.2%

### 나. 최근 3사업연도의 대손충당금 변동현황

(단위 : 천원)

구분	제15기 3분기	제14기	제13기
1. 기초 대손충당금 잔액합계	436,360	172,755	166,914
2. 순대손처리액(① - ② ± ③)	259,653	346,357	23,085
① 대손처리액(상각채권액)	259,653	346,357	23,085
② 상각채권회수액	-	-	-
③ 기타증감액	-	-	-
3. 대손상각비 계상(환입)액	Δ50,626	609,962	28,926
4. 기말 대손충당금 잔액합계	126,081	436,360	172,755

### 다. 매출채권관련 대손충당금 설정 방침

당사는 매출채권 등에 대하여 개별분석과 과거의 대손경험률에 의한 대손추산액을 대손충당금으로 설정하고 당해 채권과목에서 차감하는 형식으로 표시하고 있습니다.

### 라. 당해 사업연도말 현재 경과기간별 매출채권잔액 현황

(단위 : 천원)

구 분		6월 이하	6월 초과 1년 이하	1년 초과 3년 이하	3년 초과	계
금 액	일반	16,064,113	174,086	-	-	16,238,199
	특수관계자	1,066,992	-	-	-	1,066,992
	계	17,131,105	174,086	-	-	17,305,191
구성비율		99%	1%	-	-	100%

### 3. 재고자산 현황

#### 가. 최근 3사업연도의 재고자산의 사업부문별 보유현황

(단위 : 천원)

사업부문	계정과목	제15기 3분기	제14기	제13기	비고
영상기기	상 품	2,918,596	3,298,384	4,067,577	-
	저장품	235,976	206,573	288,255	-
	미착품	-	-	446,646	-
	소 계	3,154,572	-	4,802,478	-
CDN	상 품	217,047	268,507	-	
	소 계	217,047	-	-	
합 계	상 품	3,135,643	3,566,891	4,067,577	-
	저장품	235,976	206,573	288,255	-
	미착품	-	-	446,646	-
	합 계	3,371,619	3,773,464	4,802,478	-
총자산대비 재고자산 구성비율(%) [재고자산합계÷기말자산총계×100]		5.25%	6.5%	8.7%	-
재고자산회전율(회수) [연환산 매출원가÷{(기초재고 + 기말재고)÷2}]		3.1회	3.9회	3.0회	-

#### 나. 재고자산의 실사내역 등

재고자산은 총평균법(미착품은 개별법)에 의한 취득원가로 평가하고 있으며, 재고자산의 수량은 계속기록법에 의한 장부수량을 기준으로 하되 실지재고조사에 의한 실사수량과의 차이를 조정하고 있습니다. 다만, 재고자산의 시가(상품의 경우 시가는 순실현가능가액)가 장부가액 이하로 하락하여 발생한 평가손실은 재고자산의 차감계정으로 표시하고 매출원가에 가산하고 있으며, 동 자산의 시가가 장부가액보다 상승한 경우에는 최초의 장부가액을 초과하지 않는 범위내에서 평가손실을 환입하고 매출원가에서 차감하고 있습니다.

다. 재고자산 현황

[2011년 9월 30일 현재]

(단위: 백만원)

계정과목	취득원가	평가손실	기말잔액	비 고
상 품	3,135,644	(171,643)	2,964,001	-
저장품	235,976	-	235,976	-
합 계	3,371,620	(171,643)	3,199,977	-

## XII. 부속명세서

### 1. 공정가치평가 절차요약

#### 가. 금융자산

금융자산은 인식 및 측정과 관련하여 당기손익인식금융자산, 만기보유금융자산, 대여금및 수취채권, 매도가능금융자산의 네가지 범주로 구분하고 금융자산의 계약당사자가 되는 때 채무상태표에 인식하고 있습니다. 금융자산은 최초 인식시점에 공정가치로 측정하며, 당기손익인식금융자산이 아닌 경우 금융자산의 취득(발행)과 직접 관련되는 거래원가는 최초 인식시점에 공정가치에 가산하여 측정하고 있습니다.

금융자산의 현금흐름에 대한 계약상 권리가 소멸하거나, 금융자산의 현금흐름에 대한 권리를 양도하고 금융자산의 소유에 따른 위험과 보상의 대부분을 이전할 때 금융자산을 제거하고 있습니다. 만약, 금융자산의 현금흐름에 대한 권리를 양도하였으나, 금융자산의 소유에 따른 위험과 보상의 대부분을 당사가 보유하고 있는 경우에는 당해 금융자산을 계속 인식하고, 수취한 매각금액은 부채로 인식하고 있습니다.

##### (1) 당기손익인식금융자산

단기매매금융자산이나 최초 인식시점에 당기손익인식금융자산으로 지정한 금융자산을 당기손익인식금융자산으로 분류하고 있습니다.

한편, 최초 인식시점에 취득과 관련하여 발생한 거래비용은 발생 즉시 당기 비용으로 계상합니다. 당기손익인식금융자산은 공정가치로 측정하며, 평가손익은 당기손익으로 인식합니다.

##### (2) 만기보유금융자산

만기보유금융자산은 만기가 고정되었고 지급금액이 확정되었거나 확정될 수 있는 비파생 금융자산으로서 당사가 만기까지 보유할 적극적인 의도와 능력이 있는 경우의 금융자산입니다. 만약 당사가 경미한 금액 이상의 만기보유금융자산을 매각하는 경우 전체 분류는 훼손되어 매도가능금융자산으로 분류 변경됩니다.

만기보유금융자산은 보고기간말 현재 12개월 이내에 만기가 도래하는 경우는 유동자산으로, 이 외의 경우 비유동자산으로 분류됩니다.

##### (3) 대여금및수취채권

대여금 및 수취채권은 지급금액이 확정되었거나 결정가능하고 활성거래시장에서 가격이 공시되지 않는 매출채권, 대여금및기타수취채권으로서 상각후원가로 측정하며, 이자수익의 인식이 중요하지 않은 단기채권을 제외하고는 유효이자율법을 사용하여 이자수익을 인식하고 있습니다.

##### (4) 매도가능금융자산

매도가능금융자산은 매도가능항목으로 지정되거나 당기손익인식금융자산, 만기보유금융자산, 또는 대여금및수취채권으로 분류되지 않은 비파생금융자산으로서, 공정가치로 측정하며 손상차손과 화폐성 매도가능금융자산의 외환손익을 제외한 공정가치의 변동에 따른 손익은 기타포괄손익으로 인식하고 있습니다.

다만, 활성거래시장에서 공시되는 시장가격이 없고 공정가치를 신뢰성 있게 측정할 수 없

는 지분상품 등은 원가로 측정하고 있습니다. 기타포괄손익누계액은 관련된 금융자산이 제거되거나 손상차손을 인식하는 시점에 자본에서 당기손익으로 재분류하며, 매도가능금융자산에서 발생한 배당금은 지급액을 받을 권리가 확정되는 시점에 당기손익으로 인식하고 있습니다.

## 나. 파생상품

파생상품은 파생상품계약 체결시점에 공정가치로 최초 인식하며 이후 공정가치를 재측정하고 있습니다. 관련손익은 거래의 성격에 따라 기타영업수익(비용) 또는 금융수익(비용)으로 손익계산서에 인식하고 있습니다. 한편, 현금흐름위험회피로 지정되어 적용요건을 충족하는 파생상품의 공정가치 변동 중 효과적인 부분은 기타포괄손익으로 인식하고, 비효과적인 부분은 기타영업수익(비용) 또는 금융수익(비용)으로 손익계산서에 인식하고 있습니다.

기타포괄손익에 누적된 금액은 위험회피대상이 손익에 영향을 미치는 기간 동안 손익계산서에 인식하고 있습니다. 향후 예상거래가 더 이상 발생하지 아니할 것으로 기대되는 경우에는 기타포괄손익으로 인식한 누적손익을 기타영업수익(비용) 또는 금융수익(비용)으로 손익계산서에 인식하고 있습니다.



다. 범주별 금융상품

(1) 당분기말과 전기말 현재 당사가 보유중인 금융자산의 내역은 다음과 같습니다.

(단위 : 천원)				
구분	당분기			
	만기보유금융자산	대여금및수취채권	매도가능금융자산	합계
<재무상태표상 자산>				
현금및현금성자산	-	2,463,216	-	2,463,216
매출채권및기타채권	-	17,179,110	-	17,179,110
장기매출채권및기타채권	-	8,084,004	-	8,084,004
장기기타금융자산	200,000	14,000	12,395,200	12,609,200
합계	200,000	27,740,330	12,395,200	40,335,530

(단위 : 천원)				
구분	전기			
	만기보유금융자산	대여금및수취채권	매도가능금융자산	합계
<재무상태표상 자산>				
현금및현금성자산	-	67,568	-	67,568
매출채권및기타채권	-	15,558,368	-	15,558,368
장기매출채권및기타채권	-	7,477,874	-	7,477,874
장기기타금융자산	200,000	14,000	1,286,013	1,500,013
합계	200,000	23,117,810	1,286,013	24,603,823

(2) 당분기말과 전기말 현재 당사가 보유중인 금융부채의 내역은 다음과 같습니다.

(단위 : 천원)		
구분	상각후원가로 측정하는 기타금융부채	
	당분기	전기
<재무상태표상 부채>		
매입채무및기타채무	13,317,665	13,275,824
차입금	15,959,356	18,083,057

합계	29,277,021	31,358,881
----	------------	------------

## 【 전문가의 확인 】

### 1. 전문가의 확인

해당사항이 없습니다.

### 2. 전문가와의 이해관계

해당사항이 없습니다.